

Covid-19

Etat des lieux des clusters en ES et ESMS 2020-2021

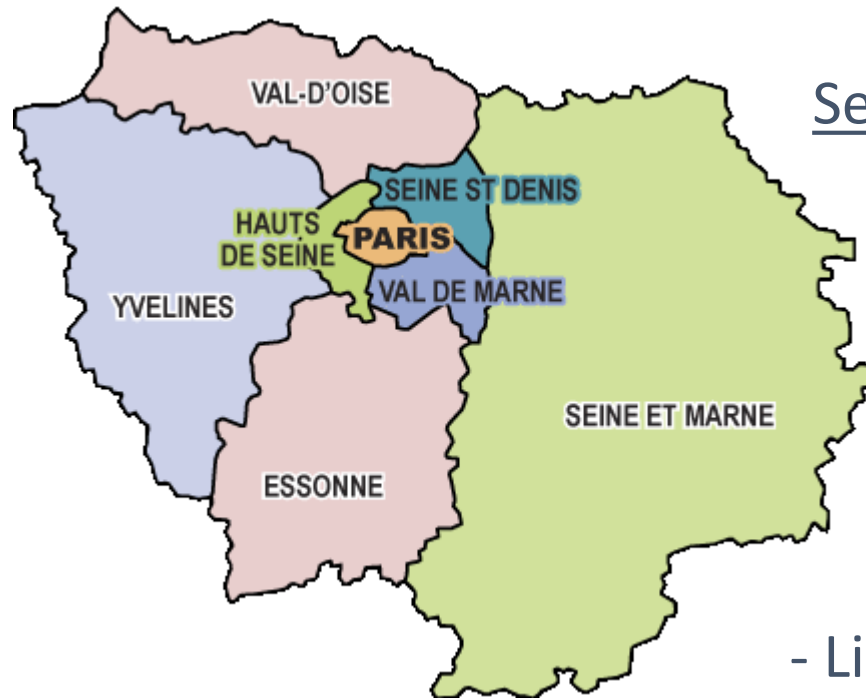
Elise Seringe

CPias IdF

Offre de soins



Secteur sanitaire
398 établissements
49 600 lits



Secteur médicosocial



710 Ehpad
133 FAM / 104 MAS



Secteur de la Ville

- Libéraux:
26 612 médecins
10 639 IDE
6131 dentistes...
- Centres de santé : 300



Clusters de Covid-19 en ES

➤ **Cluster** = au moins 3 cas confirmés ou probables survenus dans un délai de 7 jours au sein d'un même lieu.

➤ **Avant le 11 MAI 2020**

- Pas de suivi des clusters
- Pas de politique de dépistage des contacts
- Mais établissements confrontés à une diffusion du Sars-CoV2:
 - A partir de patients hospitalisés
 - A partir de professionnels

73 épisodes de Covid-19 rapportés

Par 30 établissements de santé différents

Généralant un total de 960 cas

50 épisodes de plus de 3 cas (= cluster)

605 patients

326 professionnels



Clusters de Covid-19 en ES

- Cluster = au moins 3 cas confirmés ou probables survenus dans un délai de 7 jours au sein d'un même lieu.

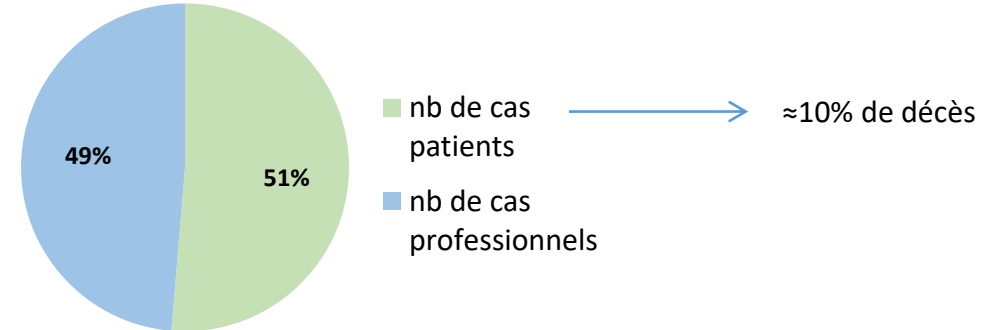
- Avant le 11 MAI 2020
 - Pas de suivi des clusters
 - Pas de politique de dépistage des contacts
 - Mais établissements confrontés à une diffusion du Sars-CoV2:
 - A partir de patients hospitalisés
 - A partir de professionnels

- **A partir du 18 JUIN 2020**
 - Gestion organisée des clusters en lien avec ARS/CR/EOH APHP/CPias

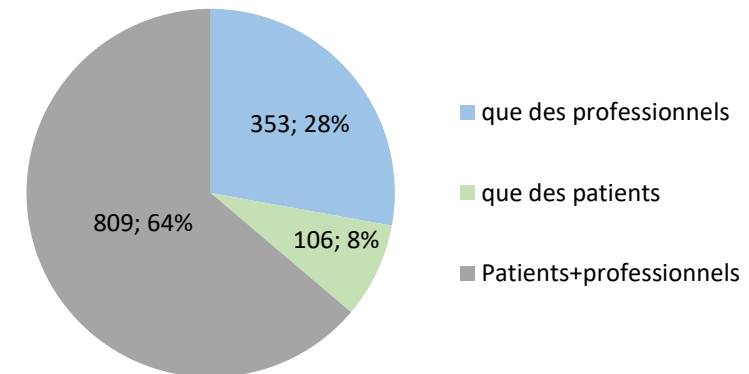


Clusters de Covid-19 en ES

- Juin 2020-juin 2021
 - 1269 clusters de Covid-19 ont été rapportés (esin, cellule contact tracing ARS, EOH siège APHP, info directe ES) en Ile de France
 - Par 179 établissements de santé différents
 - Générant un total de 13 351 cas

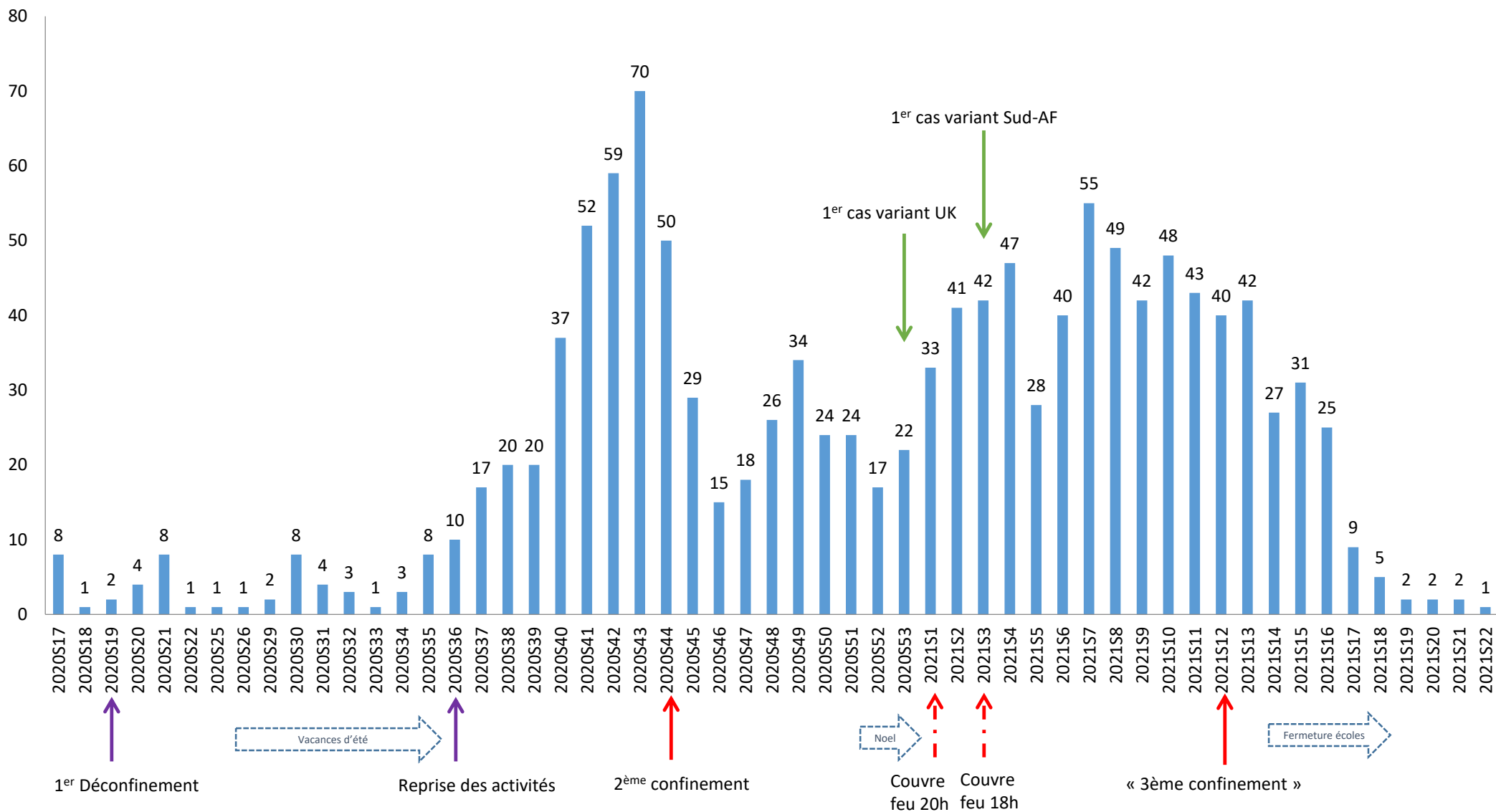


- 28% des clusters ne concernent que des professionnels de santé



Evolution du nombre de nouveaux clusters intra-hospitaliers par semaine* en Idf

* Selon la semaine de survenue du 1^{er} cas

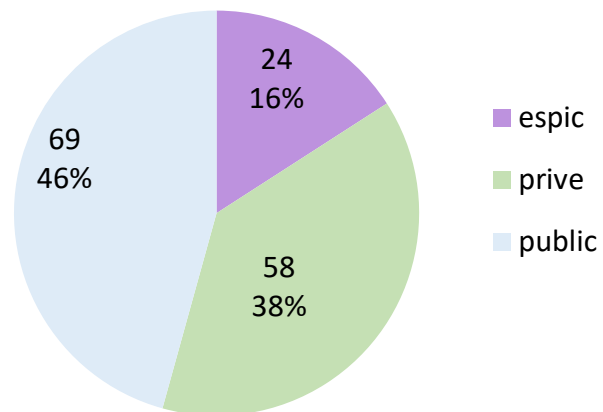




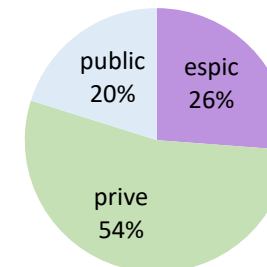
Clusters de Covid-19 en ES

Caractéristiques des établissements concernés par au moins 1 cluster (N=163)

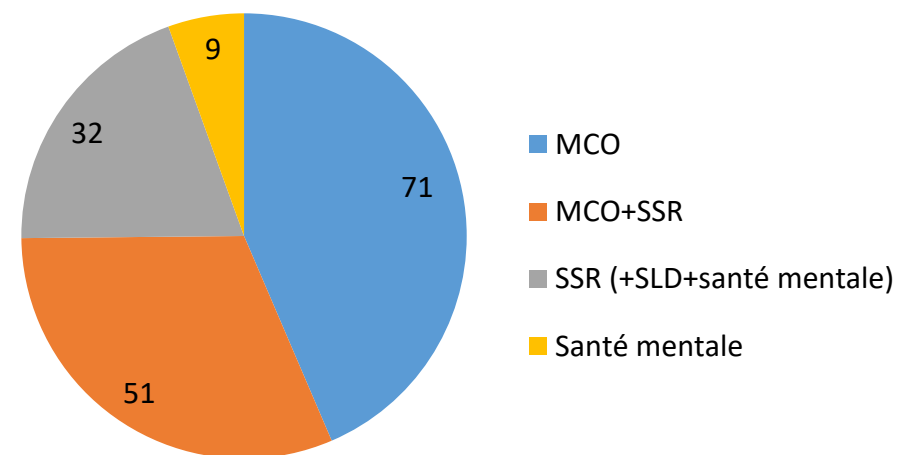
Selon le statut



Répartition des ES en IDF selon leur statut (N=410)



Selon le type d'activités





Clusters de Covid-19 en ES

Part des clusters avec variants préoccupants (VOC) entre Janvier et Juin 2021

- 649 clusters signalés depuis janvier 2021
- dont 286 avec au moins un cas de VOC identifié
 - générant 3576 cas au total

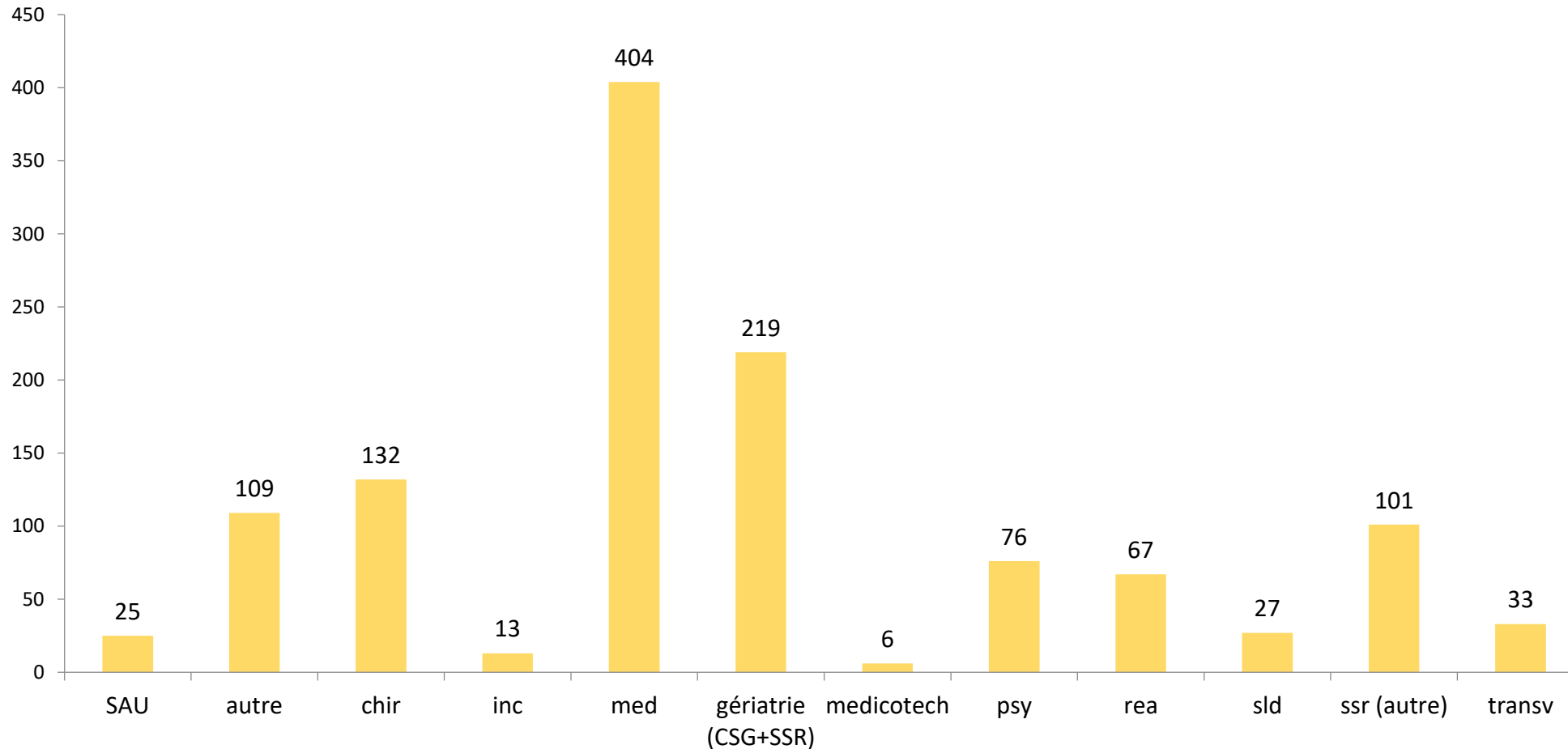


Clusters de Covid-19 en établissement de santé

Données sur 1 an (juin 2020-juin 2021)



Par type de service (N=1212)



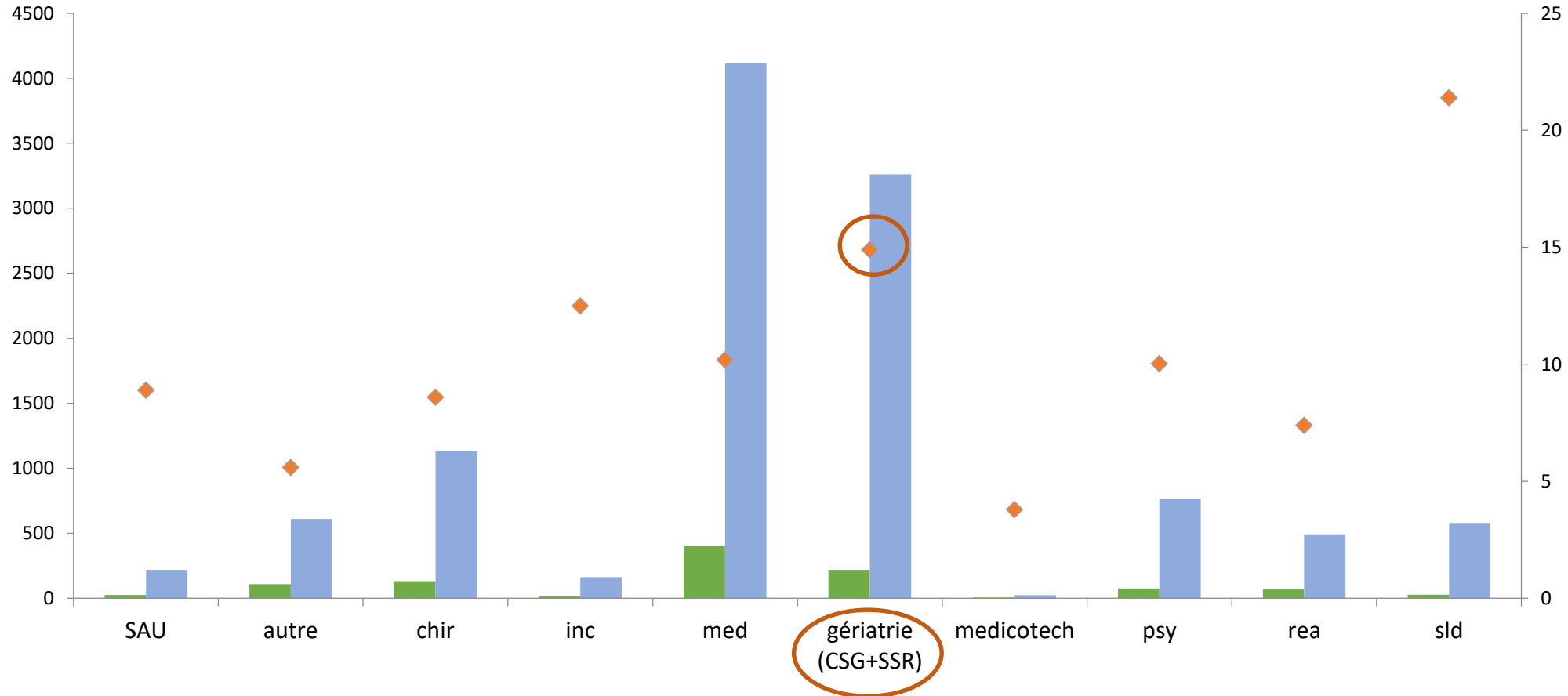


Clusters de Covid-19 en établissement de santé

Données sur 1 an (juin 2020-juin 2021)



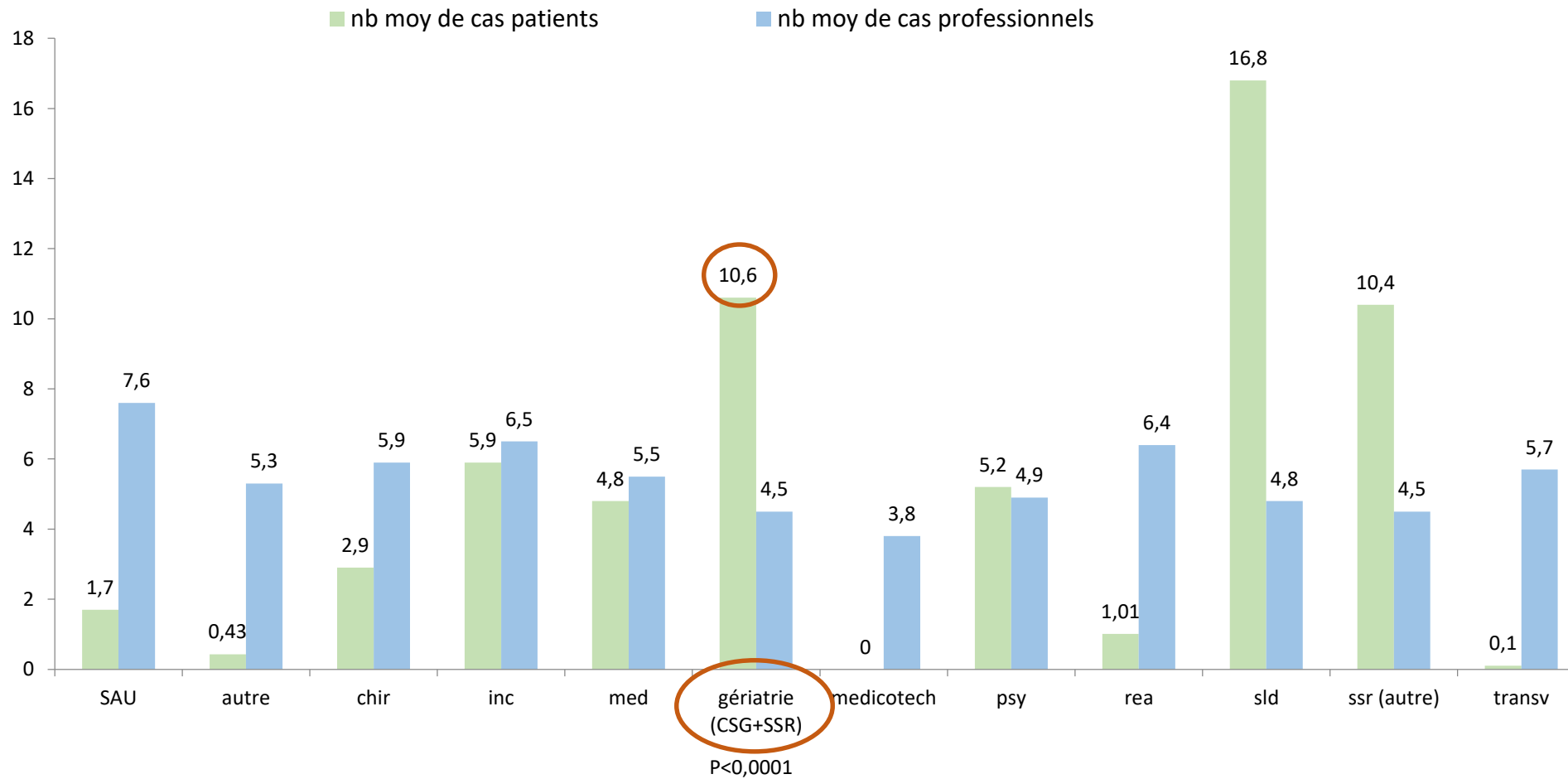
■ Nb de clusters ■ nb total de cas ◆ nb moyen de cas par cluster





Clusters de Covid-19 en établissement de santé

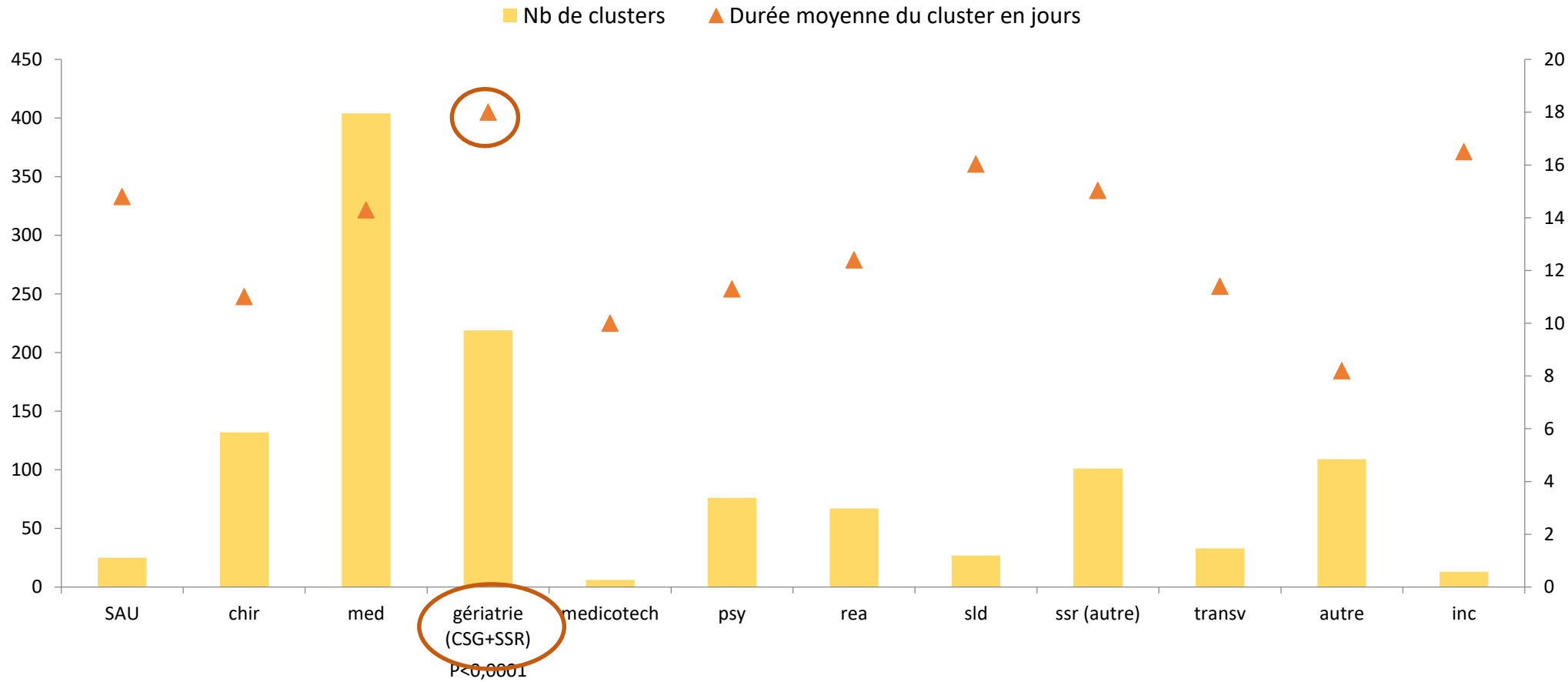
Données sur 1 an (juin 2020-juin 2021)





Clusters de Covid-19 en établissement de santé

Données sur 1 an (juin 2020-juin 2021)



Situation Covid dans les Ehpad

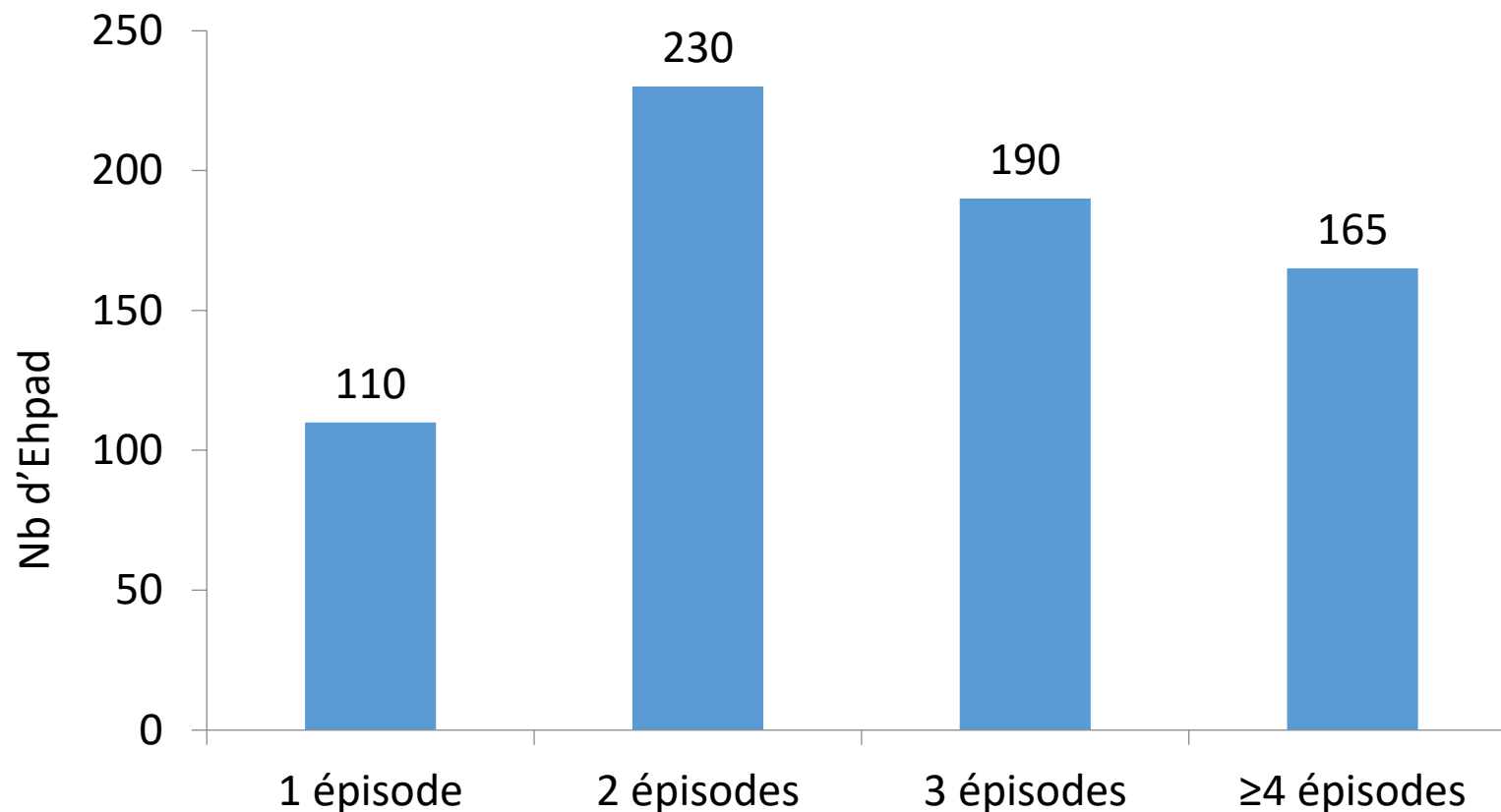


Episodes de Covid en Ehpad

Mars 2020- Mars 2021

Données voozanoo
ARS IdF

- 97,8 % des Ehpad ont connu au moins 1 épisode (au moins 1 cas) de Covid-19
- Au total, 1890 épisodes de Covid-19 ont été rapportés



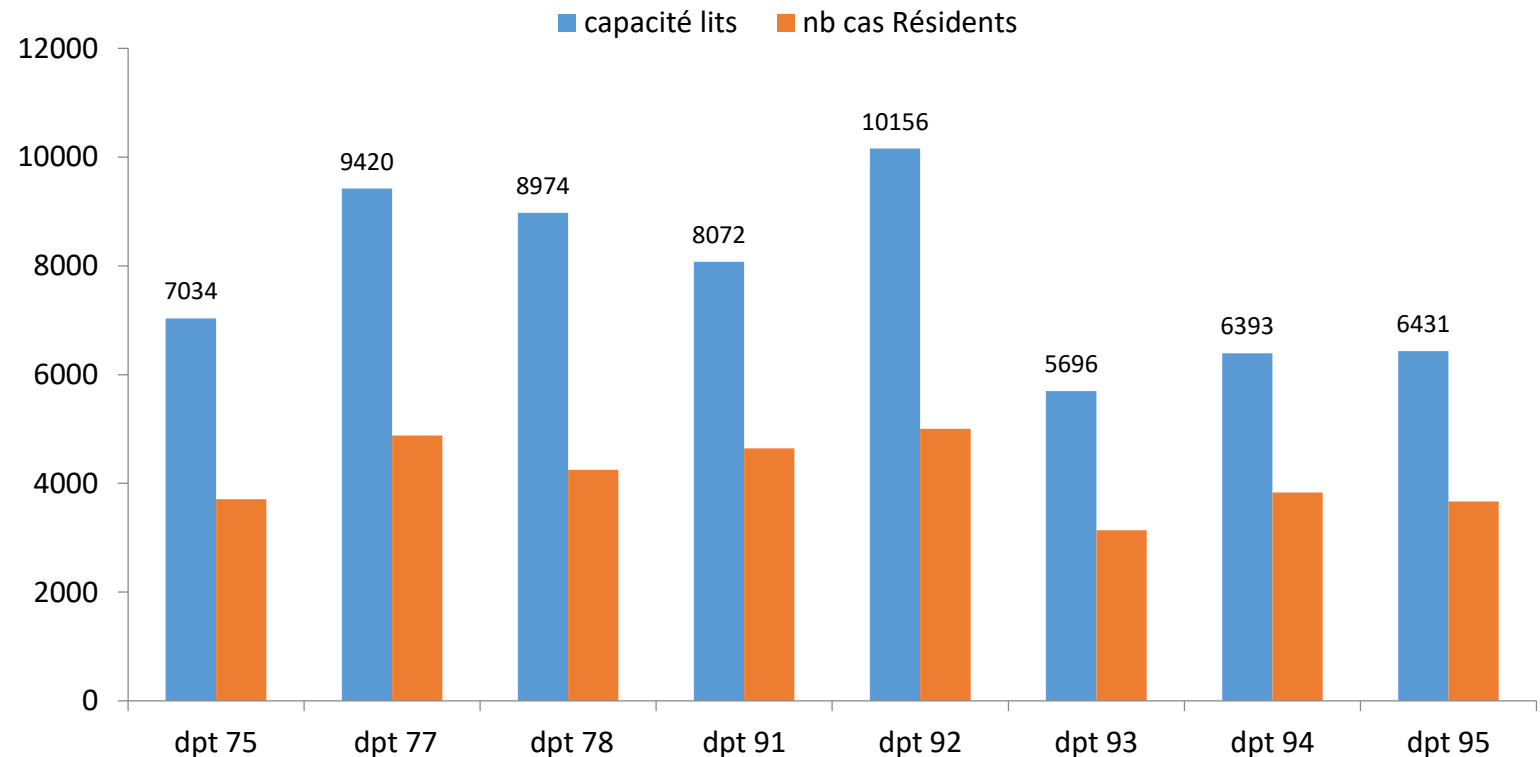


Episodes de Covid en ESMS-PA

Mars 2020- Mars 2021

Données voozanoo
ARS IdF

- Nombre total de cas (confirmés et possibles) parmi:
 - Les résidents : 33 127 (53%)
 - 3854 hospitalisés (11,6%)
 - 6872 décès* (20,7%) * à l'hop et en Ehpad
 - Les professionnels : 14 333





Un dispositif d'appui préexistant: les Infirmières mobiles en hygiène (IMH)



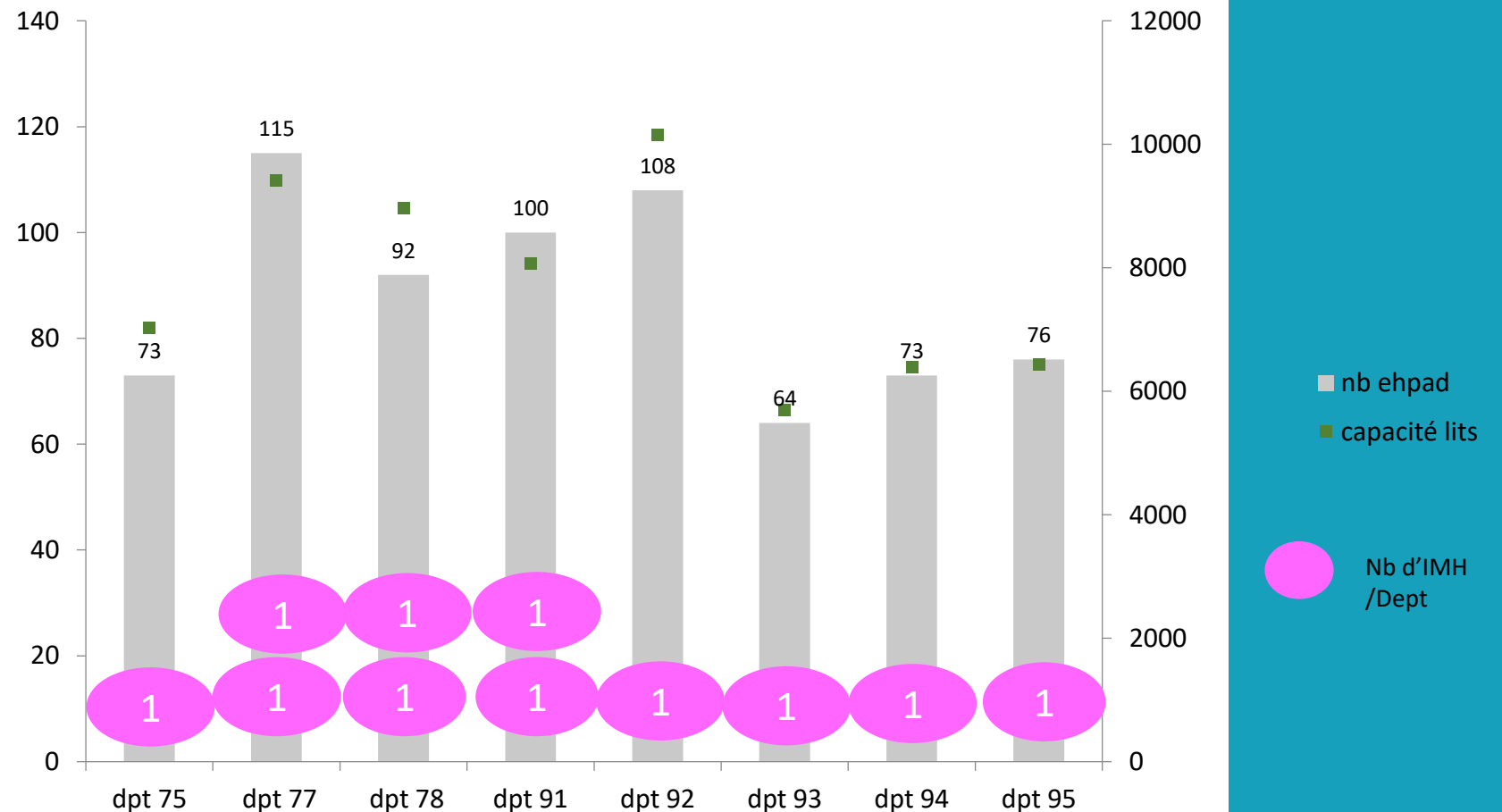
- 710 Ehpad en Ile de France pour 62 176 places
- Actuellement 11 IMH en Ile-de-France

Les IMH:

- En 2013 dispositif des IMH Ehpad mis en place, sur 4 départements (77-78-91-95)
- En 2017 l'ensemble des départements avec un ES support ont une IMH
- En 2018 doublement des IMH sur les grands départements : 77, 78, 91.

Le rôle des IMH:

- Prendre en charge 15 à 20 Ehpad,
- Aider à la mise en place de plan d'actions dans le cadre du DARI,
- Assurer formation des CH et des autres professionnels,
- Réaliser audit gestion des excreta et autres selon plan d'action,
- Assurer l'accompagnement de proximité selon besoins et phénomène épidémique,
- Sensibiliser les EMS à la journée hygiène des mains.





En ESMS Un dispositif d'appui renforcé

Quatre niveaux d'expertise externe –conseil aux ESMS ont été mis en place, mobilisables par les DD en lien avec la Veille Sanitaire

- **Niveau 1:** Permanence de veille sanitaire et appui épidémiologique (**ARS**)
- **Niveau 2:** Conseil à distance par un prestataire privé extérieur: **Le CNEH**
 - ➔ mis en place au début de la première vague d'avril à Juillet puis en deuxième vague du 26 octobre au 18 décembre
 - ➔ Le CNEH a mis en place une cellule téléphonique opérationnelle pour apporter un appui (sur base documentaire fournie par le CPias) à distance aux ESMS (conseils et réassurance, réponses à des questions ponctuelles), qui vient en relai et en soutien du dispositif habituel (DD-IMH-CPias) .
- **Niveau 3 :** **Les IMH:** en priorité pour des interventions in situ et appui aux EHPAD
- **Niveau 4:** **Le CPias** pour des interventions sur des situations complexes et un appui expert transverse



Les IMH pendant la crise COVID

Pendant la crise COVID, les missions des IMH ont évolué:

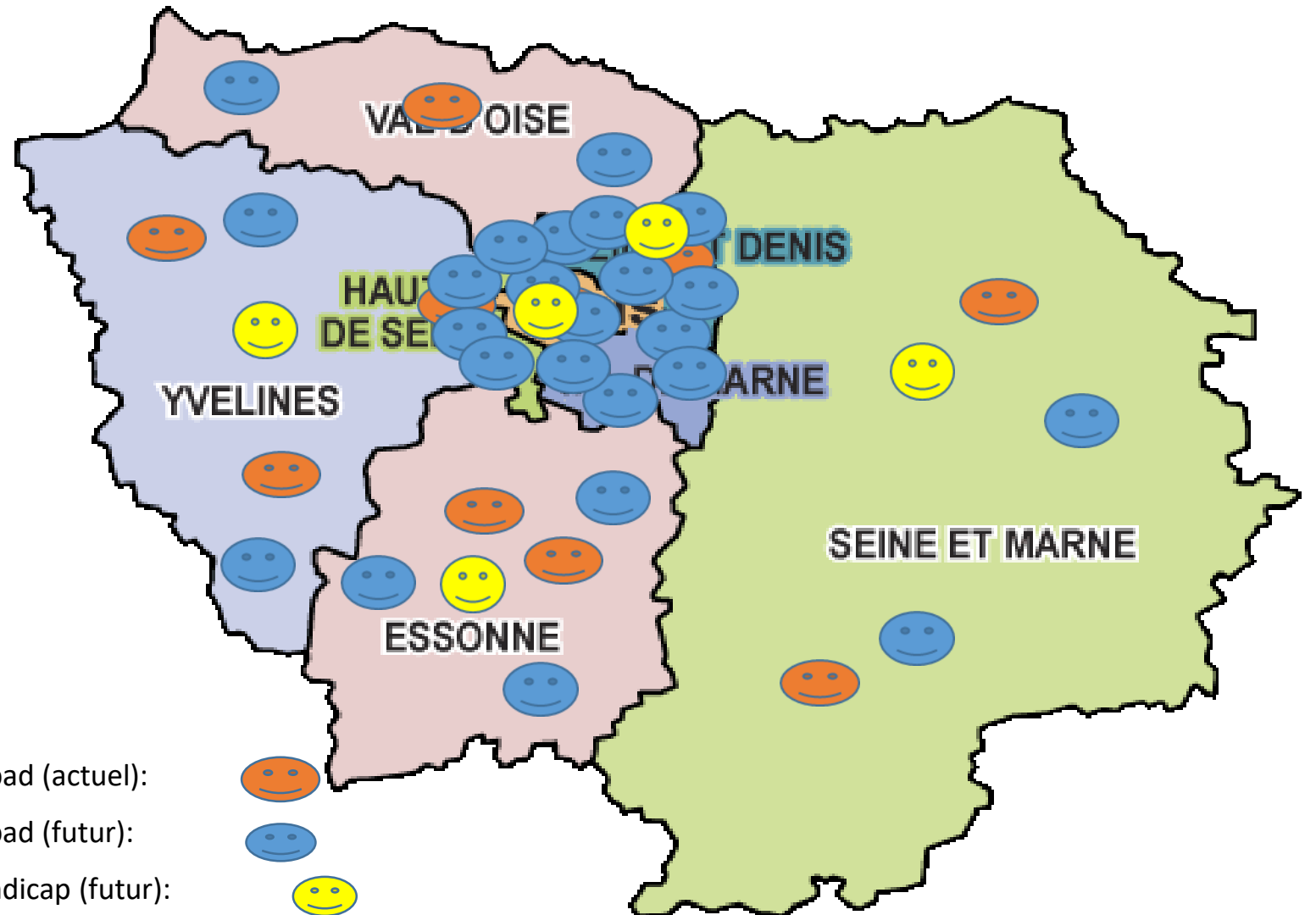
- Augmentation du nombre d'établissements pris en charge,
- Prise en charge des évènements épidémiques dans les Ehpad non conventionnés,
- Interventions dans des établissements du handicap.

L'appui logistique des IMH est assuré par l'EOH de l'établissement porteur, le CPias Ile de France assure la cohésion du groupe d'IMH :

- Réunions hebdomadaires CPias/IMH
- Dossier partagé pour les documents/outils utiles à toutes (permet d'aider les nouvelles collègues avec des outils développés par les anciennes)
- Participation des IDE MH aux journées régionales EMS du CPias
- Animation/Participation aux réunions des correspondants EMS du CPias.



En ESMS Evolution à venir des IMH



A thick, light green L-shaped graphic element in the top-left corner of the slide.

Merci de votre attention

A thick, teal blue L-shaped graphic element in the bottom-right corner of the slide.