



**RÉPUBLIQUE  
FRANÇAISE**

*Liberté*

*Égalité*

*Fraternité*



# **Données épidémiologiques de la grippe et de la vaccination antigrippale en IdF Retour sur le kit grippe**

12 mai 2023

Hôpital Européen Georges Pompidou



**Grippe**

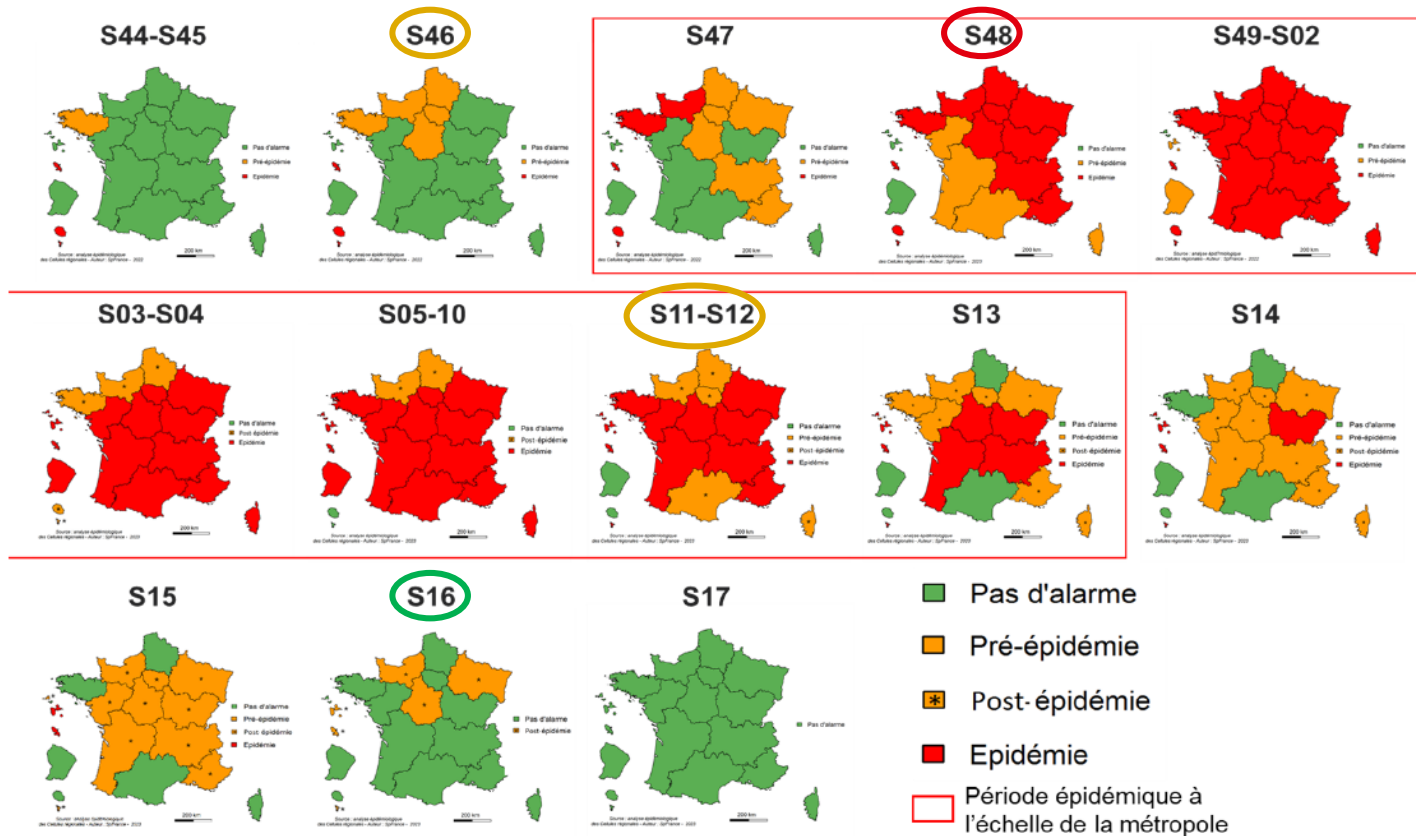
Bulletin préliminaire de l'épidémie 2022-233

11/05/2023

# Données épidémiologiques de la grippe

**Saison 2022-2023**

Figure 3 : Evolution hebdomadaire des niveaux d'alerte<sup>1</sup> en région, S44-2022 à S17-2023

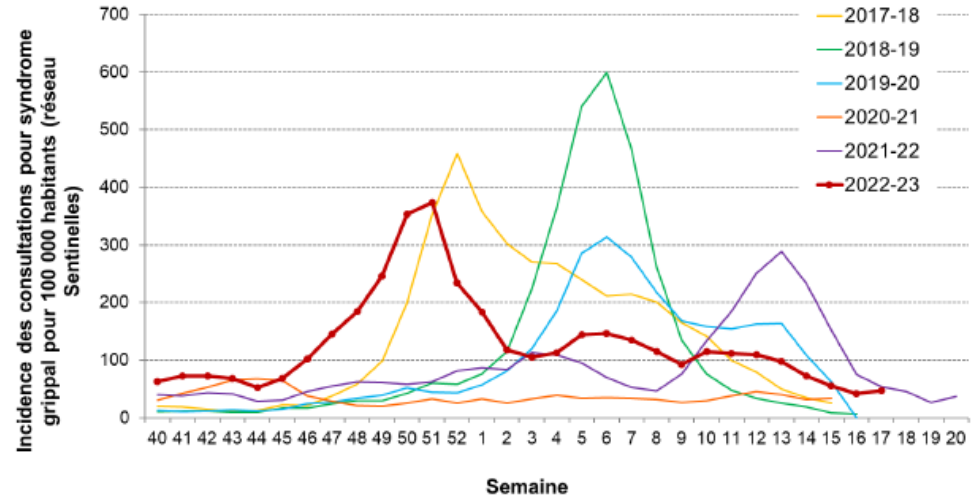


Sources des données : réseau Sentinelles, SOS Médecins et Oscour®

# Surveillance épidémiologique grippe

Durant la période épidémique, de fin novembre 2022 à fin mars 2023 (S47-2022 à S13-2023, soit **19 semaines**) :

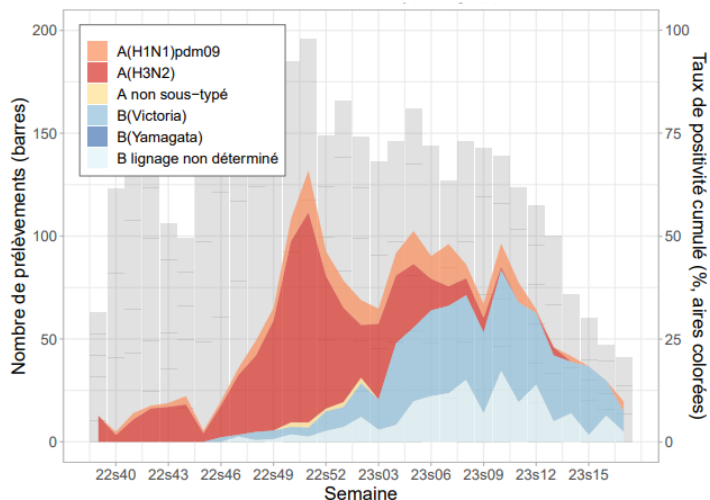
- 2,1 millions de consultations pour syndrome grippal (réseau Sentinelles)
- Part des syndromes grippaux parmi les consultations de SOS Médecins de 6% à 25% au pic épidémique
- Plus de 110 000 passages aux urgences pour grippe ou syndrome grippal, dont 44% concernaient les 15-64 ans
- Plus de 15 000 hospitalisations après passage aux urgences, dont 23% concernaient les 15-64 ans



**Figure 4 : Taux de consultations pour syndrome grippal pour 100 000 habitants en métropole des saisons 2017-18 à 2022-23 (réseau Sentinelles)**

# Surveillance épidémiologique grippe

## Circulation des virus grippaux



Circulation successive des virus de type A(H3N2), majoritaire jusqu'en janvier (S03), avant une prédominance des virus B/Victoria

Taux de positivité à la grippe cumulé selon les sous-types de virus grippaux circulant à partir des cas d'IRA prélevés par les médecins Sentinelles depuis 2021s37

Source : réseau Sentinelles

**Tableau 1 : Description des cas graves de grippe admis en réanimation pendant la saison 2022-2023, en France métropolitaine (données non exhaustives)**

Statut virologique	Effectif	%
A(H3N2)	82	8
A(H1N1)pdm09	32	3
A non sous-typé	640	66
B	133	14
Non typé	59	6
Co-infectés par 2 virus grippaux	2	<1
Co-infectés grippe/SARS-CoV-2	29	3
Classes d'âge		
0-4 ans	71	7
5-14 ans	41	4
15-64 ans	484	50
65 ans et plus	370	38
Non renseigné	11	1
Sexe		
Sexe ratio M/F - % d'hommes	1,2	54
Facteurs de risque de complication		
Aucun	256	26
Age 65 ans et + sans comorbidité	66	7
Age 65 ans et + avec comorbidité	304	31
Comorbidités seules	325	34
Autres cibles de la vaccination	24	2
Non renseigné	2	<1

Statut vaccinal grippe des personnes à risque	Effectif	%
Vacciné	135	14
Non vacciné ou Non renseigné	842	86

### Éléments de gravité

Sdra (Syndrome de détresse respiratoire aiguë)		
Pas de Sdra	439	45
Mineur	87	9
Modéré	152	16
Sévère	162	16
Non renseigné	137	14

Ventilation		
VNI*/Oxygénothérapie à haut débit	400	41
Ventilation invasive	331	34
ECMO/ECCO2R	21	2
Autre/Non renseigné	225	23

**Décès parmi les cas admis en réanimation** 121 12

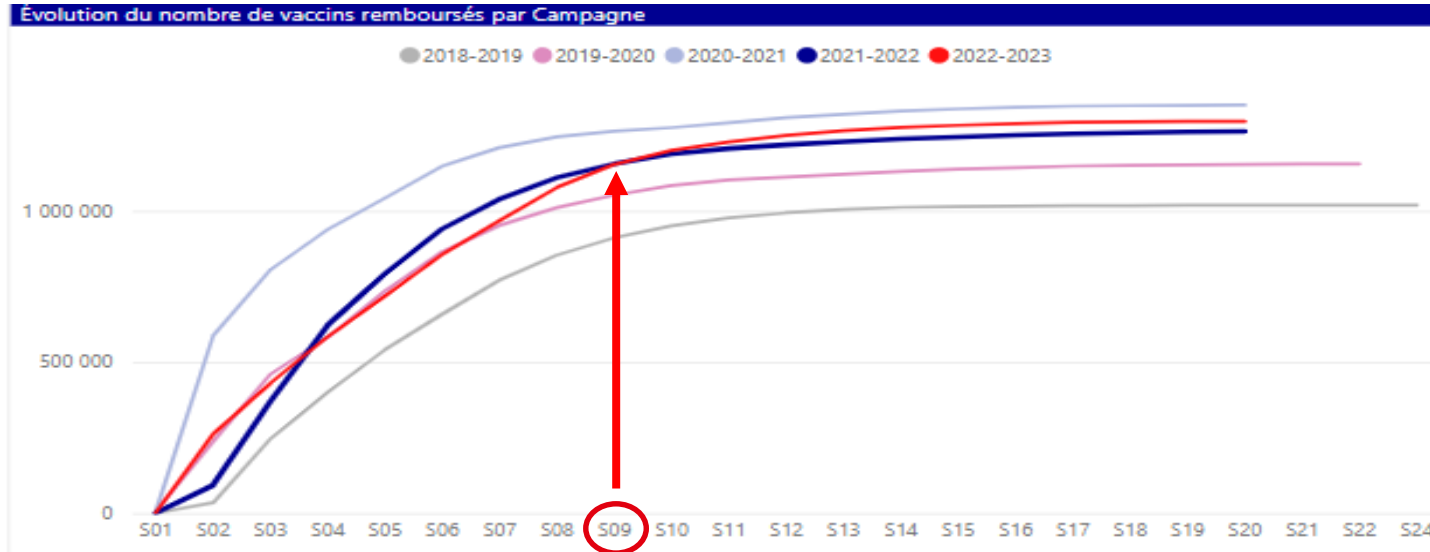
**Total** 977

\*Ventilation non invasive

# Données épidémiologiques de la vaccination antigrippale

**Saison 2022-2023**

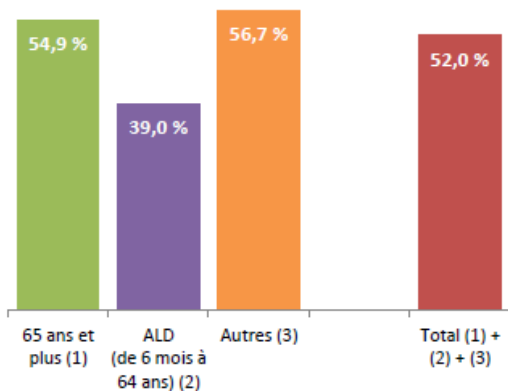
# Campagne de vaccination contre la grippe saisonnière



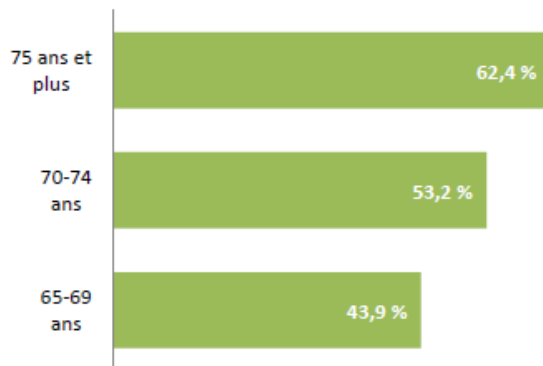


# Couverture Vaccinale grippe en IdF

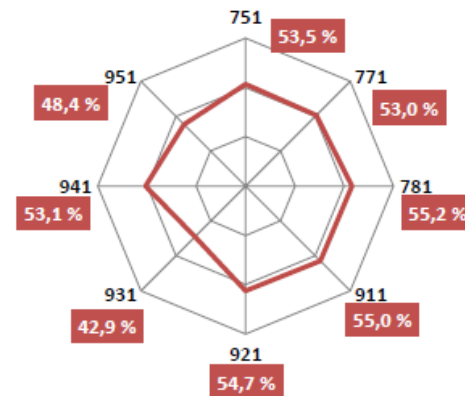
Taux de vaccination régional  
par catégorie de cibles



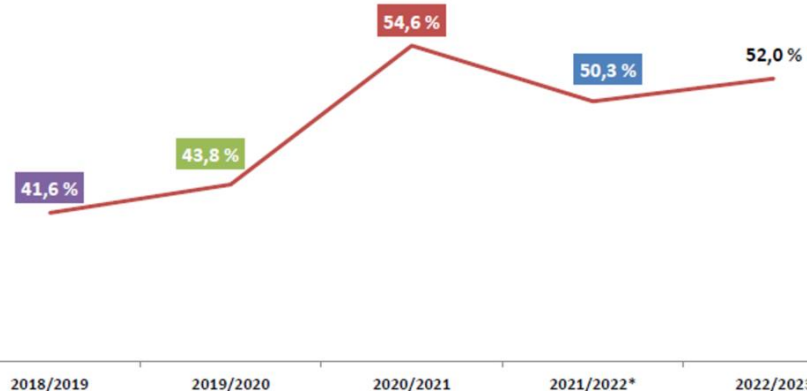
Détail du taux de vaccination par âge  
pour les 65 ans et plus



Taux de vaccination  
par département francilien



Taux de vaccination régional



Source : CV à la date du 17/03/2023 - DGCDR

Tableau 8. Couvertures vaccinales contre la grippe chez les personnes à risque âgés de moins de 65 ans et chez les personnes âgées de 65 ans et plus, Île-de-France, France, saisons 2019-2020 à 2022-23, données SNDS-DCIR au 28/02/23.

zone géographique	grippe							
	moins de 65 ans (%)				65 ans et plus (%)			
	2019-2020	2020-2021	2021-2022	2022-2023	2019-2020	2020-2021	2021-2022	2022-2023
75 - Paris	28,1	35,3	30,9	29,9	48,1	55,8	52,8	53,8
77 - Seine-et-Marne	29,1	36,1	31,6	29,0	52,0	60,1	58,0	57,2
78 - Yvelines	27,9	35,7	30,7	28,5	52,3	59,9	58,0	58,3
91 - Essonne	28,5	35,4	30,9	27,8	54,3	61,3	59,2	58,4
92 - Hauts-de-Seine	27,3	35,5	30,5	28,3	50,7	58,3	55,6	55,7
93 - Seine-Saint-Denis	25,1	30,2	25,8	23,9	45,1	50,3	48,0	47,0
94 - Val-de-Marne	28,1	36,0	30,8	28,6	51,5	58,3	56,0	55,8
95 - Val-d'Oise	26,1	32,6	27,8	25,6	50,0	57,0	54,1	53,4
Île-de-France	27,5	34,4	29,7	27,6	50,3	57,5	55,0	54,9
France métropolitaine	31,3	39,1	34,7	31,9	52,4	60,4	57,3	56,8
France entière	31,0	38,7	34,3	31,6	52,0	59,9	56,8	56,2

Source : SNDS-DCIR, Santé publique France, données mises à jour au 28/02/23

Ces estimations n'incluent pas les personnes avec obésité morbides ni les femmes enceintes qui ne reçoivent pas de bon de prise en charge

## Enquête ARS IdF - vaccination contre la grippe en EHPAD (à mi campagne)

*Enquête réalisée du 22/12/2022 au 12/01/2023 dans l'ensemble des EHPAD d'IDF.*

Taux de réponse 45%

	Vaccinés	Dont le vaccination est programmée
Taux de résidents	90%	2%
Taux de professionnels	23%	2%

## Enquête SpF nationale - vaccination conte la grippe des résidents et professionnels salariés des ESMS

*Enquête réalisée du 1<sup>er</sup>/03/2023 au 15/03/2023 dans les ESMS.*

*En attente des résultats...*

Nous disons **NON** à la grippe  
et aux autres infections respiratoires  
aiguës de l'hiver



Kit de prévention  
des infections respiratoires  
de l'hiver à l'usage  
des Établissements  
Sociaux et Medico-  
Sociaux

Version 2022-2023

# le kit grippe

## Saison 2022-2023

# Proposition du GT sur le Kit grippe

- **Délai de réception de l'outil** : les établissements devraient recevoir une information sur la future campagne de vaccination contre la grippe saisonnière dès le printemps en prévision d'un envoi du kit en septembre. Information à relayer par les EOH.
- **Format de l'outil** : version papier ET version dématérialisée. QR code. Capsules vidéos...
- **Les outils les plus utilisés/plébiscités** : frise chronologique, « vrai-faux », affiches.
- **Les outils les moins utilisés** : certificat de refus, baromètre de vaccination, certains outils de suivi.
- **Les documents qui pourraient enrichir le kit** : check-list de tâches à cocher, quizz, capsules vidéos, jeux, témoignages...

# Campagne de vaccination contre la grippe saisonnière – saison 2023-2024

DATE : 20/03/2023

RÉFÉRENCE : DGS-URGENT N°2023-06

TITRE : CAMPAGNE DE VACCINATION CONTRE LA GRIPPE SAISONNIÈRE 2023/2024  
ACCELERATION DE LA CAMPAGNE DE PRECOMMANDE

### Professionnels ciblés

Tous les professionnels

Professionnels ciblés (cf. liste ci-dessous)

Chirurgien-dentiste

Audioprothésiste

Podo-Orthésiste

Ergothérapeute

Autre professionnel de santé

Sage-femme

## MARS

Message d'Alerte Rapide Sanitaire

en  
liste  
laboratoire médical

MINISTÈRE DE LA SANTÉ ET DE LA PRÉVENTION  
DIRECTION GÉNÉRALE DE LA SANTÉ

DATE : 20/03/2023

RÉFÉRENCE : MARS N° 2023-04

OBJET : PRÉPARATION DE LA CAMPAGNE DE VACCINATION GRIPPE SAISONNIÈRE 2023-2024  
RELANCE SUR LES PRECOMMANDES

ils prendront fin le 31 mars

que celle-ci se déroule dans  
est d'ores et déjà nécessaire  
couvrir les besoins que vous  
particulier les publics ciblés

de la campagne, le volume

### Pour action

Établissements médico-sociaux

Établissements hospitaliers

campagnes de vaccination  
tenant les doses nécessaires,  
satisfaire les commandes avant

Je vous remercie de votre collaboration pour permettre une bonne anticipation de la prochaine campagne de vaccination contre la grippe saisonnière.

Dr Grégory EMERY  
Directeur Général Adjoint de la Santé

Signé



**RÉPUBLIQUE  
FRANÇAISE**

*Liberté  
Égalité  
Fraternité*



**Dr Muriel Beliah-Nappez - ARS IdF**