
MESURER
& AMÉLIORER LA QUALITÉ

RAPPORT

Antibiothérapie de 7 jours ou moins pour les infections respiratoires basses


Résultats comparatifs

Annexe à la synthèse de la
campagne 2025 des indicateurs
de qualité et de sécurité des soins

Adopté par le Collège le 11 décembre 2025

Descriptif de la publication

Titre	Antibiothérapie de 7 jours ou moins pour les infections respiratoires basses Résultats comparatifs Annexe à la synthèse de la campagne 2025 des indicateurs de qualité et de sécurité des soins
Méthode de travail	
Objectif(s)	Annexe à la synthèse Résultats nationaux des indicateurs de qualité et de sécurité des soins sur les infections associées aux soins
Cibles concernées	
Demandeur	
Promoteur(s)	Haute Autorité de santé (HAS)
Pilotage du projet	
Recherche documentaire	
Auteurs	
Validation	Version du 11 décembre 2025
Actualisation	
Autres formats	

Ce document ainsi que sa référence bibliographique sont téléchargeables sur www.has-sante.fr 

Haute Autorité de santé – Service communication et information
5 avenue du Stade de France – 93218 SAINT-DENIS LA PLAINE CEDEX. Tél. : +33 (0)1 55 93 70 00
© Haute Autorité de santé – décembre 2025

Sommaire

1. Antibiothérapie de 7 jours ou moins pour les infections respiratoires basses	5
1.1. Résultats nationaux	5
1.1.1. Ensemble des dossiers analysés	5
1.1.2. ES éligibles avec au moins 10 dossiers - Distribution des résultats	5
1.1.3. Représentation BoxPlot de la distribution	5
1.1.4. Positionnement par rapport à l'objectif de performance	6
1.1.5. Évolution par rapport au précédent recueil	6
1.2. Résultats régionaux	7
1.2.1. Moyennes régionales	7
1.3. Résultats par catégorie	8
1.3.1. Moyenne par catégorie d'établissement	8

Synthèse des résultats du thème

Année de la campagne	Année des données	Antibiothérapie de 7 jours ou moins pour les infections respiratoires basses
2025	2024	84 %

1. Antibiothérapie de 7 jours ou moins pour les infections respiratoires basses

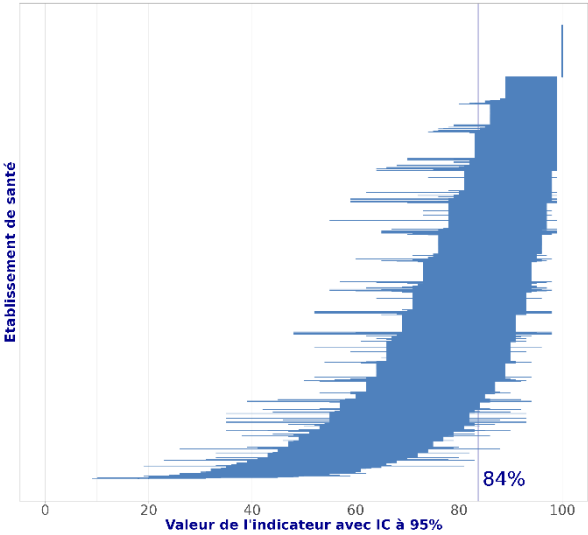
1.1. Résultats nationaux

1.1.1. Ensemble des dossiers analysés

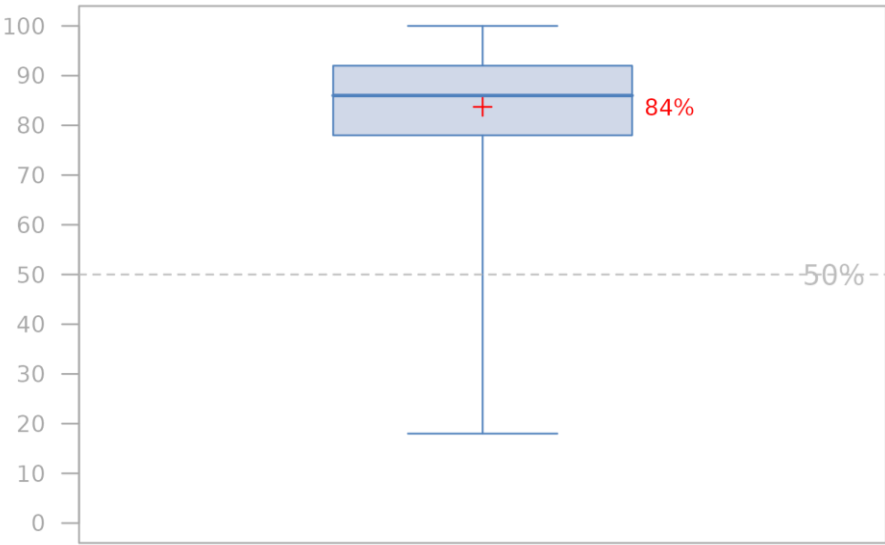
Année de la campagne	2025
Année des données	2024
Nombre d'ES	1 219
Nombre de dossiers	47 305
Moyenne	84 %

1.1.2. ES éligibles avec au moins 10 dossiers - Distribution des résultats

Année de la campagne	2025
Année des données	2024
Nombre d'ES	1 068
Nombre de dossiers	46 638
Moyenne pondérée ES (résultat de l'indicateur)	84 %
Résultat min obtenu par les ES	18 %
1 ^{er} quartile	78 %
Médiane	86 %
3 ^e quartile	92 %
Résultat max obtenu par les ES	100 %



1.1.3. Représentation BoxPlot de la distribution



1.1.4. Positionnement par rapport à l'objectif de performance

Indicateur : Antibiothérapie de 7 jours ou moins pour les infections respiratoires basses								
		Objectif de performance dépassé (Classe A)		Objectif de performance atteint (Classe B)		Objectif de performance non atteint (Classe C)		
Année de la campagne	Année des données	Nombre	%	Nombre	%	Nombre	%	Total
2025	2024	355	33,2	613	57,4	100	9,4	1 068

1.1.5. Évolution par rapport au précédent recueil

Indicateur : Antibiothérapie de 7 jours ou moins pour les infections respiratoires basses								
		Positive		Stable		Négative		
Année de la campagne	Année des données	Nombre	%	Nombre	%	Nombre	%	Total
2025	2024	163	16,8	732	75,3	77	7,9	972

1.2. Résultats régionaux

1.2.1. Moyennes régionales

Indicateur : Antibiothérapie de 7 jours ou moins pour les infections respiratoires basses

Campagne 2025 - données 2024

Régions	Nombre de dossiers évalués	Nombre d'ES avec un effectif ≥ 10	Moyenne pondérée sur les ES
Auvergne-Rhône-Alpes	5 705	137	86 %
Bourgogne-Franche-Comté	2 016	49	80 %
Bretagne	2 326	56	86 %
Centre-Val de Loire	1 580	35	78 %
Corse	289	8	62 %
Grand Est	4 550	105	85 %
Guadeloupe	260	6	83 %
Guyane	138	3	82 %
Hauts de France	4 083	92	82 %
Ile de France	7 198	154	87 %
La Réunion	368	8	87 %
Martinique	202	6	73 %
Normandie	2 505	56	78 %
Nouvelle Aquitaine	4 578	103	81 %
Occitanie	4 937	116	84 %
PACA	3 724	82	83 %
Pays de la Loire	2 179	52	85 %

1.3. Résultats par catégorie

1.3.1. Moyenne par catégorie d'établissement

Indicateur : Antibiothérapie de 7 jours ou moins pour les infections respiratoires basses

Campagne 2025 - données 2024

Catégorie d'ES	Nombre de dossiers évalués	Nombre d'ES avec un effectif ≥ 10	Moyenne pondérée sur les ES
CH	24 173	549	81 %
CHU	6 129	133	88 %
CLCC	829	19	83 %
PSPH/EBNL	5 037	115	87 %
Privé	10 470	252	87 %

Retrouvez tous nos travaux sur
www.has-sante.fr

