Consommation des antibiotiques
. Etablissement de santé .
. Ehpad .
Ile-de-France, 2019

Béatrice Nkoumazok, Agnès Gaudichon, François L'Hériteau
CPias Ile-de-France

ES PARTICIPANTS (1)

- 191 ES ont participé en IdF (1734 ES en France)
- Soit 47,8 % des ES d'IdF
- Et 74,6% des lits de la région

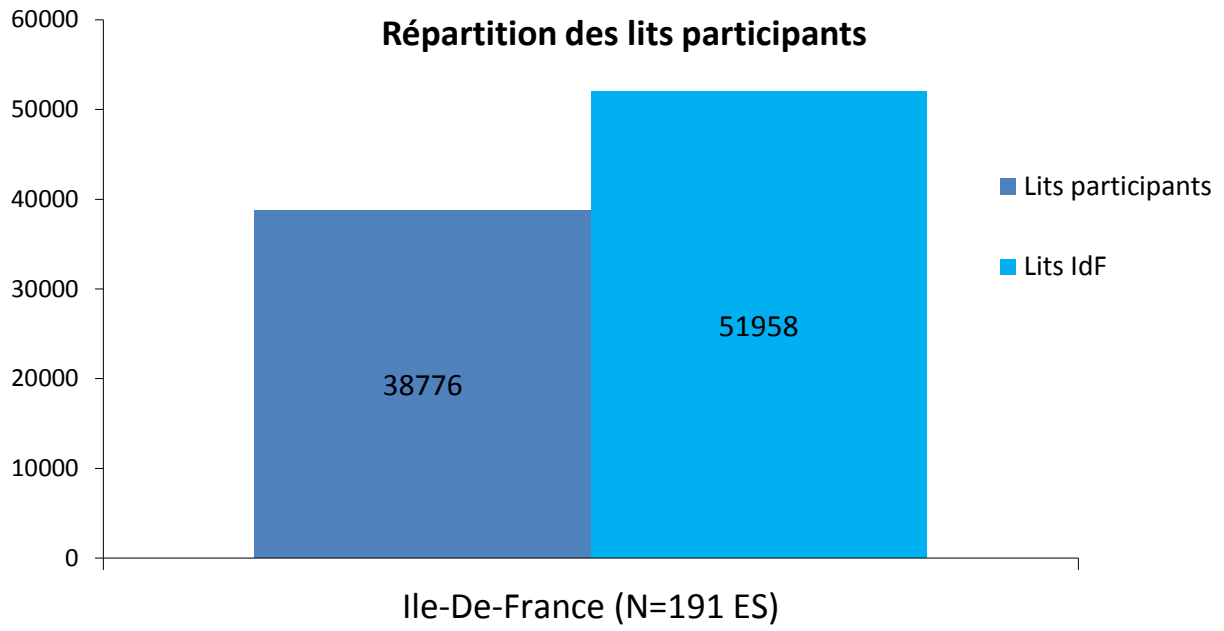

ES PARTICIPANTS (2)

- Selon le statut: 23,7% public, 19,7% Espic, 56,6% privé
- Participation par catégorie d'ES

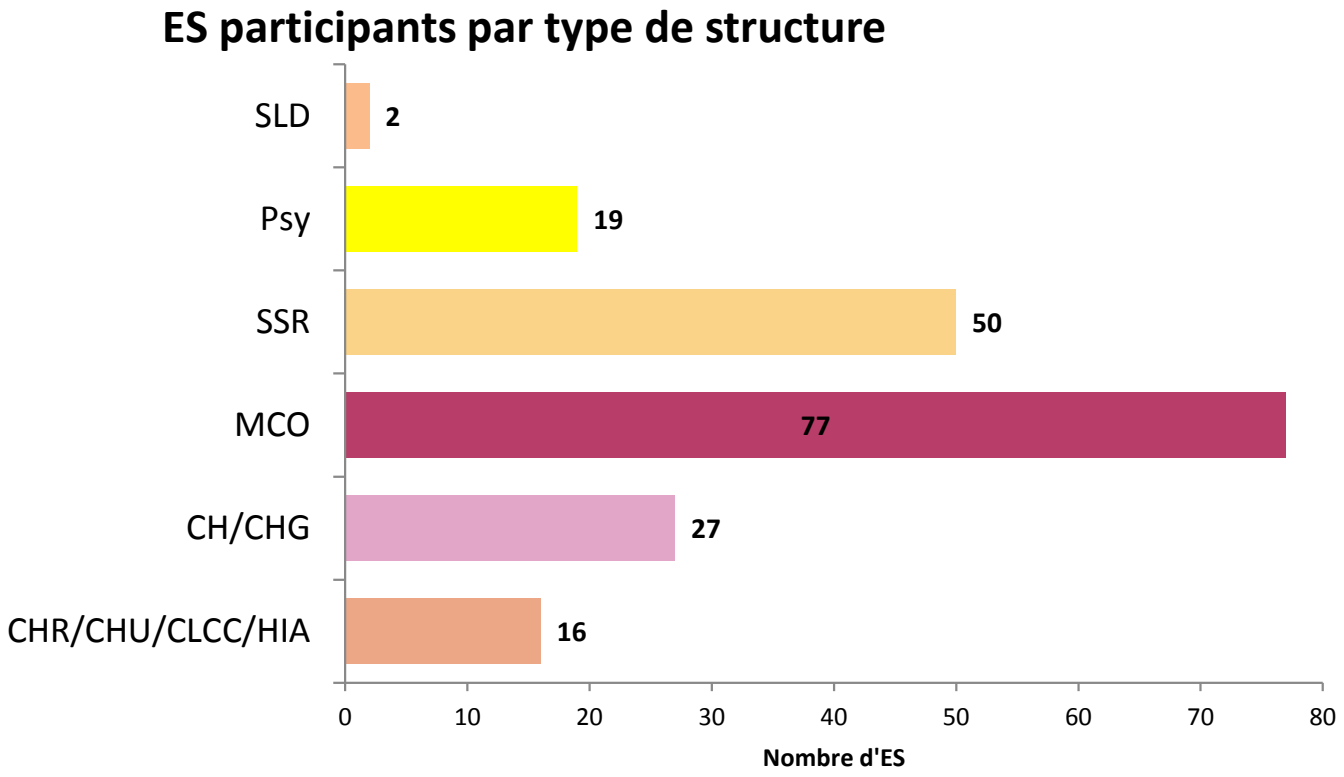

ES PARTICIPANTS (3)

- Participation au sein des catégories d'ES

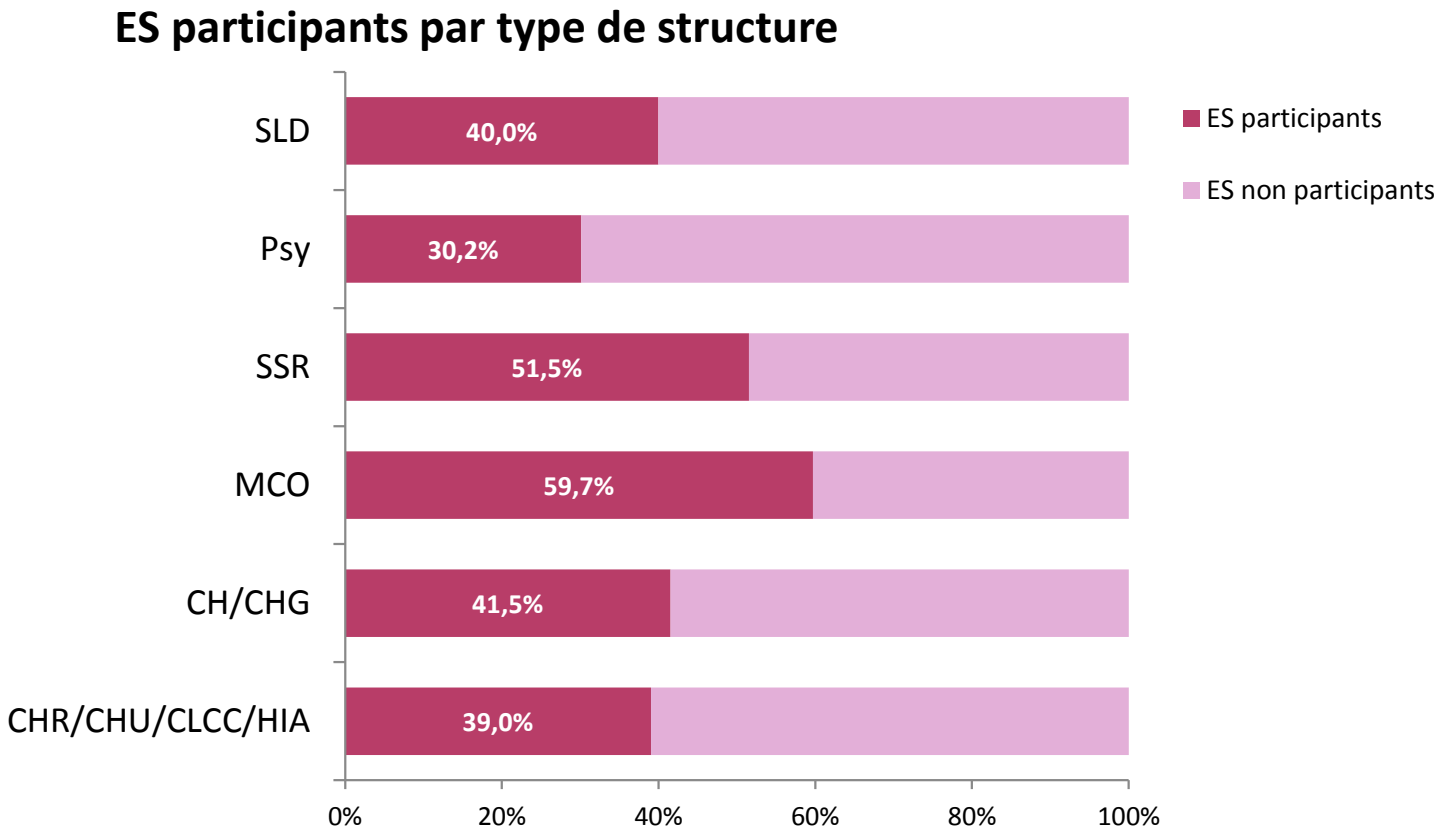

ÉVOLUTION DE LA PARTICIPATION

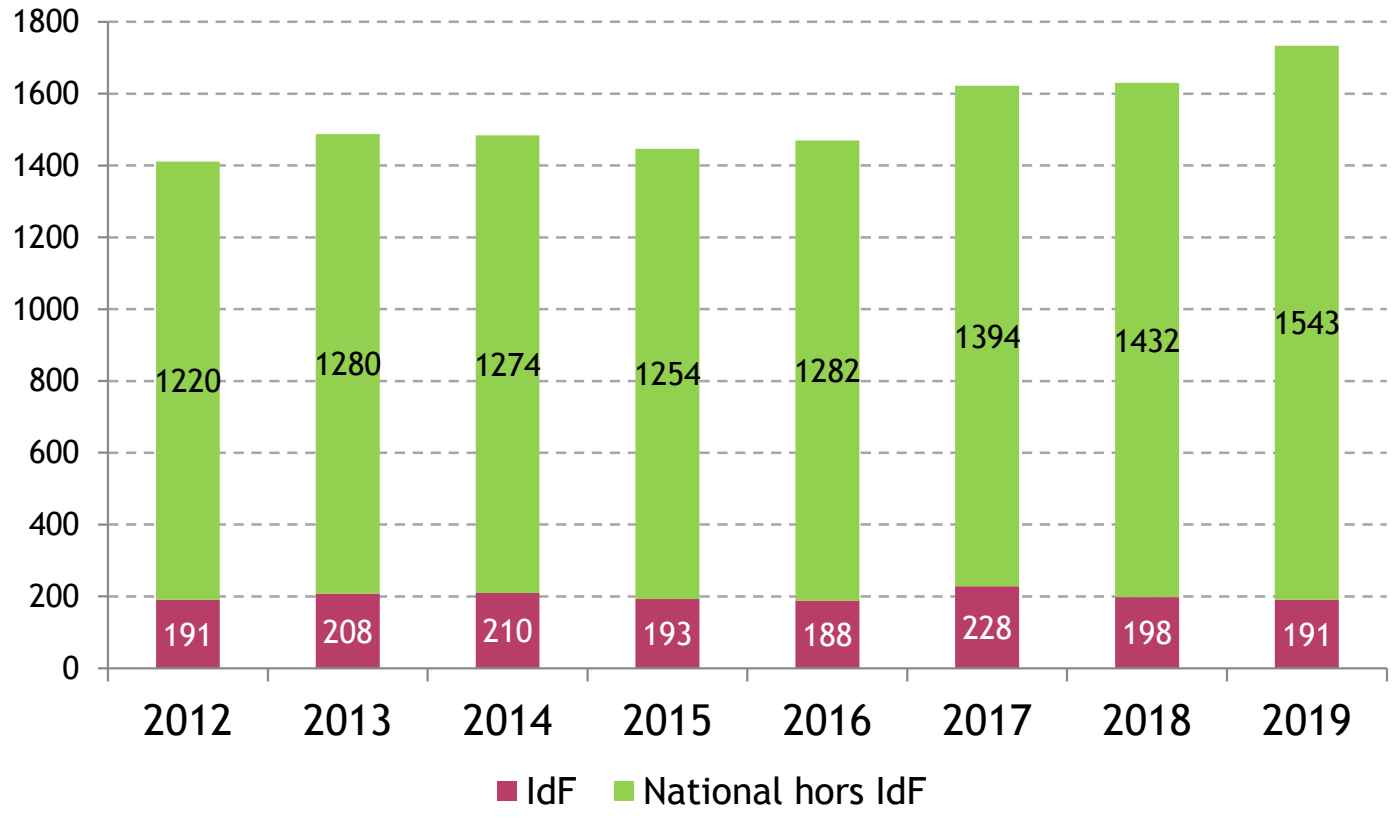

Consommations des principales familles ou molécules d'ATB

Molécules	Médiane	p25 – p75
CONSOMMATION TOTALE	222,3	[97,7 – 414,0]
Pénicillines	98,0	[41,4 – 189,2]
Amoxicilline ac. clavulanique	52,7	[20,3 – 98,7]
Pénicillines A	31,2	[14,0 – 58,2]
C3G	15,9	[4,8 – 38,2]
Pénèmes	2,5	[0,7 – 6,4]
Fluoroquinolones	23,0	[10,4 – 34,3]
MLS	11,6	[5,2 – 20,3]
Imidazolés	7,3	[1,5 – 19,1]
Aminosides	6,2	[1,0 – 14,0]
Sulfamides	5,9	[2,8 – 12,1]
Cyclines	3,7	[1,6 – 7,3]
Glycopeptides	3,0	[0,9 – 7,3]

Consommations ATB
Ensemble de l'ES 2019

Molécules	IdF (N=191) DDJ/1000JH	National (N=1734) DDJ/1000JH	Taux de variation IdF - National
	Moy. poolée	Moy. poolée	
CONSOMMATION TOTALE	289,6	285,0	+1,6%
Pénicillines M	6,3	8,6	-26,7%
Amoxicilline	44,1	37,4	+17,9%
Amoxicilline - ac. clavulanique	72,5	71,6	+1,3%
Pipéracilline tazobactam	12,2	11,1	+9,9%
C3G	30,2	34,0	-11,2%
Pénèmes	6,9	5,4	+27,8%
Fluoroquinolones	26,3	28,5	-7,7%
MLS	16,8	17,2	-2,3%
Imidazolés	12,7	13,2	-3,8%
Sulfamides	10,4	8,7	+19,5%
Aminosides	8,3	7,5	+10,7%
Cyclines	5,4	4,3	+25,6%
Glycopeptides	5,0	5,7	-12,3%
Daptomycine	3,5	3,6	-2,8%
Linézolide	1,9	2,5	-24,0%

CPias Île-de-France

RéPias SPARES

Consommations ATB critiques - générateurs de résistances
Ensemble de l'ES 2019

Molécules	IdF (N=191) DDJ/1000JH	National(N=1734) DDJ/1000JH	Taux de variation IdF - National
	Moy. poolée	Moy. poolée	
Amoxicilline ac. clavulanique	72,5	71,6	+1,3%
Témocilline	0,2	0,2	-
Céphalosporines			
C1G + C2G	13,1	12,6	+4,0%
C3G	30,2	34,0	-11,2%
C3G Orales	1,9	2,4	-20,8%
C3G Injectables	28,3	31,6	-10,4%
Ceftriaxone	13,8	18,0	-23,3%
Céfotaxime	9,4	8,8	+6,8%
Total C3G sans activité sur *P. aeruginosa*	23,2	26,8	-8,7%
Ceftazidime	2,2	2,5	-12,0%
Céfépime	2,5	2,0	+25%
Total C3G actives sur *P. aeruginosa*	5,1	4,8	+6,3%
Fluoroquinolones	26,3	28,5	-7,7%

Réseau ATB - Données SPARES-CONSORES : résultats 2019 - IdF

Consommation ATB critiques - dernier recours
Ensemble de l'ES 2019

Molécules	IdF (N=191) DDJ/1000JH	National(N=1734) DDJ/1000JH	Taux de variation IdF - National
	Moy. poolée	Moy. poolée	
Gram +			
Glycopeptides	5,0	5,7	-12,3%
Daptomycine	3,5	3,6	-2,8%
Linézolide	1,9	2,5	-24,0%
Tédizolide	0,03	0,03	-
Anti-SARM	10,5	11,8	-11,0%
Gram -			
Pénèmes	6,9	5,4	+27,8%
Colistine injectable	0,7	0,4	+75,0%
Tigécycline	0,1	0,1	-
Phénicolés	0,0002	0,009	-97,8%
Gram + et Gram -			
Fosfomycine Injectable	0,1	0,1	-

Evolution des consommations pipéracilline-tazobactam, carbapénèmes (DDJ/1000JH)

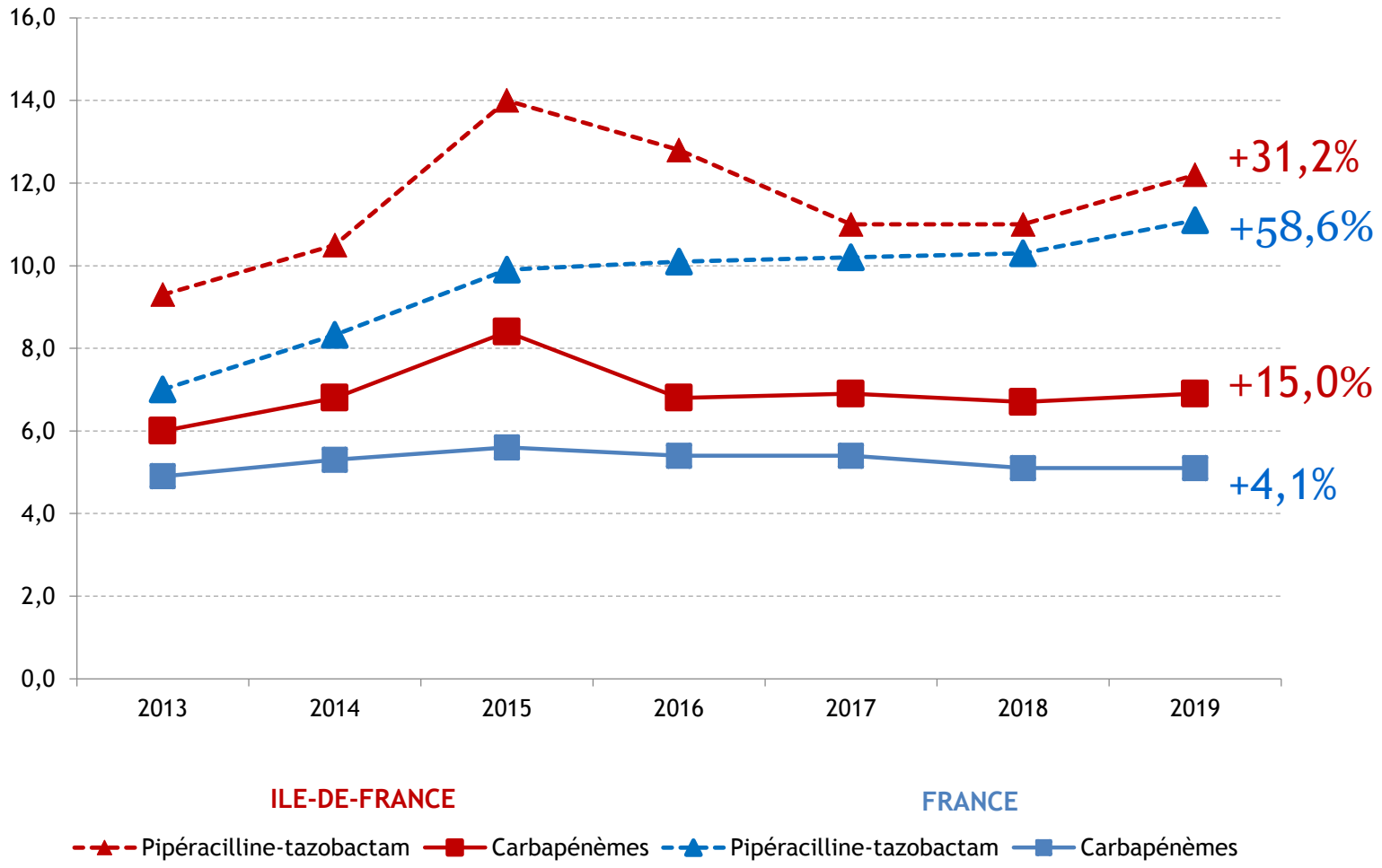

Réseau ATB - Données SPARES-CONSORES : résultats 2019 - IdF

Evolution des consommations C3G, fluoroquinolones (DDJ/1000 JH)

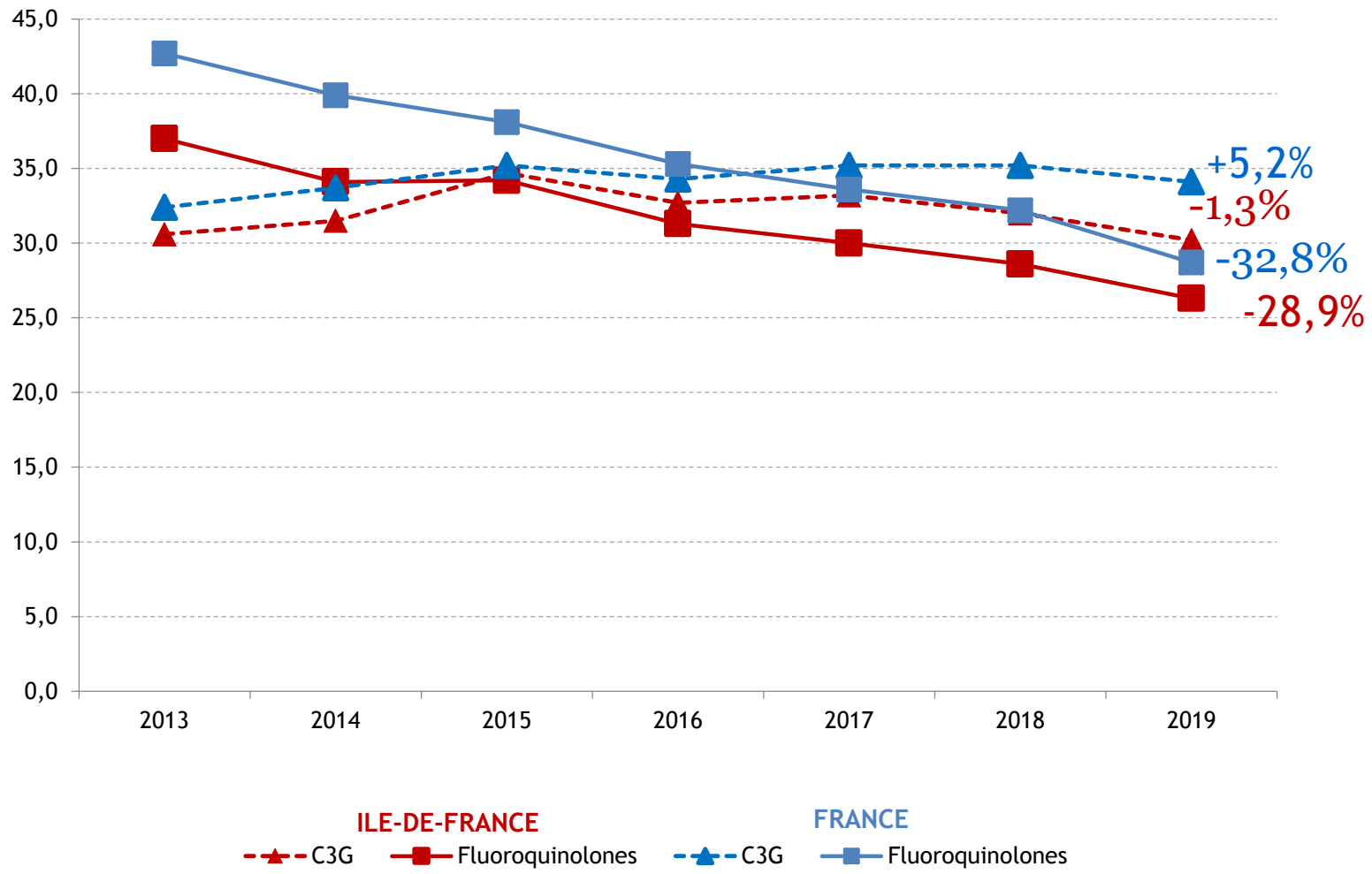

CONSOMMATIONS PAR SERVICES

Participation par services

Type de service	Nb de participants
Médecine (hors réa)	97
dont hématologie	8
dont maladies infectieuses	10
Réanimation	42
Chirurgie	89
Gynécologie-Obstétrique	49
SSR	99
SLD	27
Psychiatrie	41

Consommations en médecine (n=97)

Molécules	Médiane	[p25-p75]
CONSOMMATION TOTALE	415,8	[327,1 – 536,3]
Pénicillines	235,6	[154,1 – 281,3]
Pénicillines M	8,8	[3,9 – 16,9]
Amoxicilline	54,2	[31,6 – 75,6]
Amoxicilline - ac clavulanique	132,9	[86,2 – 173,8]
Pipéracilline tazobactam	13,2	[6,2 – 22,8]
C3G	51,5	[34,6 - 70,9]
Pénèmes	5,3	[1,9 - 10,5]
Fluoroquinolones	36,8	[27,0 – 54,4]
Ofloxacine	13,0	[6,5 – 19,6]
Ciprofloxacine	9,3	[5,5 – 15,1]
Lévofloxacine	11,8	[5,2 - 18,2]
MLS	22,0	[14,2 – 36,8]
Imidazolés	17,7	[9,1 - 27,5]
Aminosides	7,2	[4,1 - 11,7]
Sulfamides	9,9	[5,0 - 18,7]
Glycopeptides	4,7	[2,5 – 10,0]
Vancomycine	4,1	[2,0 - 8,5]
Cyclines	4,2	[2,0 – 10,4]
Daptomycine	1,6	[0,5 – 4,6]
Linézolide	1,1	[0,4 – 2,4]

Consommations en médecine (N=97)

Services de médecine	IdF (N=97) DDJ/1000JH	National (N=846) DDJ/1000JH	Taux de variation IdF - National
Molécules	Moy. poolée	Moy. poolée	
CONSOMMATION TOTALE	456,9	454,5	+0,5%
Pénicillines M	11,8	17,6	-33,0%
Amoxicilline	61,6	57,0	+8,1%
Amoxicilline – ac. Clavulanique	130,8	130,2	+0,5%
Pipéracilline tazobactam	22,8	19,4	+17,5%
C3G	57,1	63,3	-9,8%
Pénèmes	11,8	7,8	+51,3%
Fluoroquinolones	39,2	45,1	-13,1%
MLS	29,9	28,8	-1,8%
Imidazolés	20,5	20,6	-0,5%
Sulfamides	18,2	13,7	+32,8%
Aminosides	9,4	8,6	+9,3%
Cyclines	7,9	5,6	+41,1%
Glycopeptides	7,5	8,1	-7,4%
Daptomycine	3,8	5,0	-24,0%
Linézolide	2,4	3,2	-25,0%
Nitrofurantoïne	1,1	1,6	-31,3%

CPias Île-de-France

RéPias SPARES

Consommations ATB critiques - générateurs de résistances Médecine

Services de médecine	IdF (N=97) DDJ/1000JH	National(N=846) DDJ/1000JH	Taux de variation IdF - National
Molécules	Moy. poolée	Moy. poolée	
Amoxicilline ac. Clavulanique	130,8	130,2	+0,5%
Témocilline	0,4	0,3	+33,3%
Céphalosporines			
C1G + C2G	5,9	6,5	-9,2%
C3G Orales	2,0	3,0	-33,3%
C3G Injectables	55,1	60,3	-8,6%
C3G sans activité sur *P. aeruginosa*	45,8	52,6	-12,9%
Ceftriaxone	27,6	36,9	-25,2%
Total C3G actives sur *P. aeruginosa*	9,3	7,7	+20,8%
Ceftazidime	4,4	4,2	+4,8%
Céfépime	4,0	3,1	+29,0%
Fluoroquinolones	39,2	45,1	-13,1%

Consommation ATB critiques - dernier recours Médecine

Services de médecine	IdF (N=97) DDJ/1000JH	National(N=846) DDJ/1000JH	Taux de variation IdF - National
Molécules	Moy. poolée	Moy. poolée	
Gram +			
Glycopeptides	7,5	8,1	-7,4%
Daptomycine	3,8	5,0	-24,0%
Linézolide	2,4	3,2	-25,0%
Tédizolide	0,0	0,0	-
Anti-SARM	13,7	16,3	-16,0%
Gram -			
Pénèmes	11,8	7,8	+51,3%
Gram + et Gram -			
Fosfomycine Injectable	0,1	0,1	-

Consommations en chirurgie (n=89)

Molécules	Médiane	[p25-p75]
CONSOMMATION TOTALE	592,2	[379,4 - 733,3]
Pénicillines	217,2	[149,4 - 269,6]
Amoxicilline	38,2	[22,0 - 70,0]
Amoxicilline - ac clavulanique	130,5	[85,1 - 186,7]
Pipéracilline tazobactam	13,7	[6,3 - 26,7]
C1G	74,9	[12,4 - 176,0]
C2G	4,2	[1,2 - 9,0]
C3G	41,6	[16,4 - 69,3]
Pénèmes	4,5	[1,6 - 9,5]
Fluoroquinolones	42,5	[27,2 - 60,4]
Ofloxacine	15,5	[9,1 - 24,9]
Ciprofloxacine	8,8	[5,3 - 14,9]
Lévofloxacine	13,6	[4,8 - 25,8]
Imidazolés	32,1	[14,0 - 63,6]
Aminosides	21,6	[11,6 - 39,6]
MLS	18,7	[11,8 - 27,5]
Glycopeptides	8,8	[4,1 - 17,2]
Vancomycine	8,6	[4,1 - 17,2]
Sulfamides	7,3	[3,0 - 11,8]
Cyclines	5,2	[2,3 - 13,2]
Daptomycines	3,4	[1,2 - 15,2]
Linézolide	2,9	[0,7 - 5,2]

Réseau ATB - Données SPARES-CONSORES : résultats 2019 - IdF

CPias Île-de-France

RéPias SPARES

Consommations en chirurgie (N=89)

Services de chirurgie	IdF (N=89) DDJ/1000JH	National (N=662) DDJ/1000JH	Taux de variation IdF - National
Molécules	Moy. poolée	Moy. poolée	
CONSOMMATION TOTALE	551,5	499,1	+10,5%
Pénicillines M	12,4	13,5	-8,1%
Amoxicilline	47,2	38,0	+24,2%
Amoxicilline – ac. clavulanique	130,0	115,1	+12,9%
Pipéracilline tazobactam	22,9	21,8	+5,0%
C3G	45,7	49,9	-8,4%
Pénèmes	9,3	7,6	+22,4%
Fluoroquinolones	51,1	49,5	+3,2%
MLS	21,4	22,2	-3,6%
Imidazolés	31,2	36,3	-14,0%
Aminosides	24,4	20,5	+19,0%
Daptomycine	15,9	11,0	+44,5%
Glycopeptides	12,0	12,3	-2,4%
Sulfamides	10,1	9,8	+3,1%
Cyclines	6,7	4,6	+45,7%
Linézolide	3,3	5,1	-35,3%

Réseau ATB - Données SPARES-CONSORES : résultats 2019 - IdF

CPias Île-de-France

RéPias SPARES

Consommations ATB critiques – générateurs de résistances
Chirurgie

Services de chirurgie	IdF (N=89) DDJ/1000JH	National(N=662) DDJ/1000JH	Taux de variation IdF - National
Molécules	Moy. poolée	Moy. poolée	
Amoxicilline ac. Clavulanique	130,0	115,1	+12,9%
Témocilline	0,3	0,2	+50%
Céphalosporines			
C1G + C2G	81,2	64,7	+25,5%
C3G Orales	1,9	2,5	-24,0%
C3G Injectables	43,9	47,4	-7,4%
C3G sans activité sur *P. aeruginosa*	35,5	39,6	-10,4%
Ceftriaxone	23,6	27,8	-15,1%
C3G actives sur *P. aeruginosa*	8,4	7,8	+7,7%
Ceftazidime	2,9	2,9	-
Céfépime	4,9	4,5	+8,9%
Fluoroquinolones	51,1	49,5	+3,2%

Consommation ATB critiques - dernier recours Chirurgie

Services de chirurgie	IdF (N=89) DDJ/1000JH	National(N=662) DDJ/1000JH	Taux de variation IdF - National
Molécules	Moy. poolée	Moy. poolée	
Gram +			
Daptomycine	15,9	11,0	+38,2%
Linézolide	3,3	5,1	-35,3%
Tédizolide	0,0	0,0	-
Glycopeptides	12,0	12,3	-2,4%
Anti-SARM	31,2	28,4	+9,9%
Gram -			
Pénèmes	9,3	7,6	+22,4%
Méropénème	4,2	2,8	+50,0%
Gram + et Gram -			
Fosfomycine Injectable	0,2	0,2	-

Consommations en réanimation (n=42)

Molécules	Médiane	[p25-p75]
CONSOMMATION TOTALE	1170,2	[993,9 - 1375,3]
Pénicillines	421,6	[337,1 - 505,2]
Amoxicilline - ac clavulanique	147,4	[110,0 - 201,2]
Pipéracilline tazobactam	94,7	[72,5 - 126,0]
C3G	186,4	[133,2 - 223,0]
C3G Inj. sans activité *sur P. aeruginosa*	126,9	[87,2 - 159,5]
C3G Inj. actives sur *P. aeruginosa*	47,8	[34,1 - 72,9]
Pénèmes	66,8	[45,4 - 107,4]
Imipénème	29,7	[16,7 - 64,9]
Méropénème	28,3	[10,8 - 59,9]
Fluoroquinolones	59,4	[36,4 - 110,2]
Ofloxacine	13,7	[6,0 - 24,1]
Ciprofloxacine	15,8	[6,6 - 38,6]
Lévofloxacine	26,4	[20,5 - 41,1]
Aminosides	74,4	[46,2 - 118,5]
MLS	64,4	[45,2 - 99,1]
Glycopeptides	40,1	[23,0 - 51,1]
Vancomycine	38,8	[22,0 - 50,9]
Imidazolés	46,0	[33,9 - 60,2]
Sulfamides	38,2	[23,2 - 73,1]
Linézolide	18,7	[7,3 - 33,7]
Cyclines	6,3	[3,5 - 17,0]
Daptomycine	12,7	[5,3 - 38,0]

Consommations en réanimation (N=42)

Services de réanimation	IdF (N=42) DDJ/1000JH	National (N=237) DDJ/1000JH	Taux de variation IdF - National
Molécules	Moy. poolée	Moy. poolée	
CONSOMMATION TOTALE	1155,4	1180,1	-2,1%
Pénicillines M	46,3	58,4	-20,7%
Amoxicilline	88,7	82,4	+7,6%
Amoxicilline – ac. clavulanique	162,5	158,1	+2,8%
Pipéracilline tazobactam	103,7	114,8	-9,7%
C3G Inj. sans activité sur *P. aeruginosa*	116,7	152,7	-23,6%
C3G Inj. actives sur *P. aeruginosa*	54,8	58,2	-5,8%
Pénèmes	79,3	73,0	+8,6%
Fluoroquinolones	71,0	70,6	+0,6%
Aminosides	86,3	79,7	+8,3%
Sulfamides	49,8	43,4	+14,7%
MLS	82,9	76,6	+8,2%
Glycopeptides	38,4	44,6	-13,9%
Linézolide	28,0	34,0	-17,6%
Imidazolés	44,0	48,5	-9,3%
Daptomycine	17,1	21,2	-19,3%
Cyclines	9,7	8,3	+16,9%

Consommations ATB critiques – générateurs de résistances
Réanimation

Services de réanimation	IdF (N=42) DDJ/1000JH	National(N=237) DDJ/1000JH	Taux de variation IdF – National
Molécules	Moy. poolée	Moy. Poolée	
Amoxicilline ac. clavulanique	162,5	158,1	+2,8%
Céphalosporines			
C1G + C2G	24,7	18,7	+32,1%
C3G	172,1	211,1	-18,5%
C3G Orales	0,7	0,4	+75,0%
C3G Inj. sans activité sur *P. aeruginosa*	116,7	152,7	-23,6%
Ceftriaxone	26,3	41,4	-36,5%
Total C3G Inj. actives sur *P. aeruginosa*	54,8	58,2	-5,8%
Ceftazidime	18,3	20,8	-12,0%
Céfépime	31,6	33,2	-4,8%
Ceftazidime avibactam	1,9	2,1	-9,5%
Ceftolozane tazobactam	2,9	2,2	-31,8%
Fluoroquinolones	71,0	70,6	+0,6%

Consommation ATB critiques - dernier recours Réanimation

Services de réanimation	IdF (N=42) DDJ/1000JH	National(N=237) DDJ/1000JH	Taux de variation IdF - National
Molécules	Moy. poolée	Moy. poolée	
Gram +			
Glycopeptides	38,4	44,6	-13,9%
Linézolide	28,0	34,0	-17,6%
Daptomycine	17,1	21,2	-19,3%
Anti-SARM	83,6	99,9	-16,3%
Gram -			
Pénèmes	79,3	73,0	+8,6%
Imipénème	35,7	33,7	+5,9%
Méropénème	41,8	36,7	+13,9%
Ertapénème	1,8	2,6	-30,8%
Colistine Injectable	3,3	4,5	-26,7%
Gram + et Gram -			
Fosfomycine Injectable	1,5	1,2	+25,0%

Consommations en gynéco-obstétrique (n=49)

Molécules	Médiane	[p25-p75]
CONSOMMATION TOTALE	220,3	[176,7 - 279,9]
Pénicillines	165,3	[123,3 - 225,3]
Amoxicilline	112,0	[76,5 - 170,1]
Amoxicilline - ac clavulanique	41,1	[28,3 - 59,4]
C3G	11,6	[6,0 - 18,8]
MLS	8,6	[5,2 - 10,6]
Fluoroquinolones	3,8	[2,3 - 6,0]
Ofloxacine	3,0	[1,5 - 5,3]
Cyclines	7,5	[3,5 - 13,6]
Imidazolés	5,1	[0,9 - 9,9]
Aminosides	2,6	[1,5 - 5,5]
Sulfamides	0,6	[0,3 - 1,8]

Consommations en gynéco-obstétrique (N=49)

Services de gynécologie-obstétrique	IdF (N=49) DDJ/1000JH	National (N=383) DDJ/1000JH	Taux de variation IdF - National
Molécules	Moy. poolée	Moy. poolée	
CONSOMMATION TOTALE	220,0	207,6	+6,0%
Amoxicilline	115,6	97,5	+18,6%
Amoxicilline – ac. clavulanique	43,8	41,4	+5,8%
Pipéracilline tazobactam	1,3	1,3	-
C3G Orales	6,6	5,9	+11,9%
C3G Injectables	7,0	8,8	-20,5%
Pénèmes	0,3	0,3	-
MLS	7,7	10,0	-23,0%
Fluoroquinolones	3,9	5,4	-27,8%
Imidazolés	6,6	8,1	-18,5%
Sulfamides	0,7	0,8	-12,5%
Aminosides	3,6	3,8	-5,3%
Cyclines	6,7	7,5	-10,7%
Nitrofurantoïne	0,6	0,7	-14,3%

Réseau ATB - Données SPARES-CONSORES : résultats 2019 - IdF

CPias Île-de-France

RéPias SPARES

Consommations ATB critiques – générateurs de résistances Gynécologie-obstétrique

Services de gynécologie-obstétrique	IdF (N=49) DDJ/1000JH	National(N=383) DDJ/1000JH	Taux de variation IdF - National
Molécules	Moy. Poolée	Moy. Poolée	
Amoxicilline ac. clavulanique	43,8	41,4	+30,7%
Céphalosporines			
C1G + C2G	11,1	7,9	+40,5%
C3G	13,6	14,7	-7,5%
C3G Orales	6,6	5,9	+11,9%
C3G Inj. sans activité sur *P. aeruginosa*	6,6	8,5	-22,4%
Ceftriaxone	3,4	6,5	-47,7%
Total C3G actives sur *P. aeruginosa*	0,2	0,3	-33,3%
Fluoroquinolones	4,8	5,4	-11,1%

Consommation ATB critiques - dernier recours gynécologie-obstétrique

Services de gynécologie-obstétrique	IdF (N=49) DDJ/1000JH	National(N=383) DDJ/1000JH	Taux de variation IdF - National
Molécules	Moy. poolée	Moy. poolée	
Gram +			
Glycopeptides	0,3	0,4	-25,0%
Daptomycine	0,1	0,1	-
Linézolide	0,1	0,2	-50,0%
Anti-SARM	0,4	0,7	-42,9%
Gram -			
Pénèmes	0,3	0,3	-
Phénicolés	0,0	0,0	-
Tigécycline	0,1	0,1	-
Gram + et Gram -			
Fosfomycine Injectable	0,0	0,0	-

Réseau ATB - Données SPARES-CONSORES : résultats 2019 - IdF

CPias Île-de-France

RéPias SPARES

Consommations en SSR (n=99)

Molécules	Médiane	[p25-p75]
CONSOMMATION TOTALE	148,8	[97,6 - 206,2]
Pénicillines	65,2	[42,4 - 90,7]
Amoxicilline	21,3	[14,1 - 36,5]
Amoxicilline - ac clavulanique	32,1	[20,4 - 50,2]
C3G	10,1	[5,5 - 15,9]
Pénèmes	1,7	[0,6 - 3,6]
Fluoroquinolones	21,8	[14,1 - 33,0]
Ofloxacine	6,1	[4,2 - 9,1]
Ciprofloxacine	5,3	[2,8 - 7,8]
Lévofloxacine	7,4	[3,3 - 16,5]
Norfloxacine	0,7	[0,3 - 2,2]
MLS	6,7	[4,2 - 12,5]
Sulfamides	6,5	[3,6 - 13,6]
Cyclines	4,6	[1,7 - 10,9]
Imidazolés	2,4	[0,9 - 5,4]
Nitrofurantoïne	1,7	[0,8 - 3,6]
Glycopeptides	1,1	[0,5 - 2,3]
Aminosides	0,9	[0,4 - 1,9]

Consommations en SSR (N=99)

Services de SSR	IdF (N=99) DDJ/1000JH	National (N=1128) DDJ/1000JH	Taux de variation IdF - National
Molécules	Moy. poolée	Moy. poolée	
CONSOMMATION TOTALE	152,6	148,0	+3,1%
Pénicillines M	1,8	2,0	-0,1%
Amoxicilline	26,1	26,0	+0,4%
Amoxicilline - ac. clavulanique	33,8	32,7	+3,4%
Pipéracilline tazobactam	2,7	1,8	+50,0%
C3G	10,3	11,6	
Pénèmes	2,8	1,7	+64,7%
Fluoroquinolones	26,1	25,4	+2,8%
MLS	9,3	11,0	-15,5%
Sulfamides	9,2	8,2	+12,2%
Cyclines	4,7	4,1	+14,6%
Imidazolés	2,8	2,7	+3,7%
Aminosides	1,9	1,0	+90,0%
Glycopeptides	1,2	1,7	-29,4%

Consommations ATB critiques – générateurs de résistances SSR

Services de SSR	IdF (N=99) DDJ/1000JH	National(N=1128) DDJ/1000JH	Taux de variation IdF – National
Molécules	Moy. poolée	Moy. poolée	
Amoxicilline ac. Clavulanique	33,8	32,7	+3,4%
Témocilline	0,0	0,1	-
Céphalosporines			
C1G + C2G	0,6	0,9	-33,3%
C3G	10,3	11,6	-11,2%
C3G Orales	1,8	2,5	-28,0%
C3G Inj. sans activité sur *P. aeruginosa*	7,2	7,6	-5,3%
Ceftriaxone	6,3	6,6	-4,5%
C3G actives sur *P. aeruginosa*	1,3	1,5	-13,3%
Fluoroquinolones	26,1	25,4	+2,8%

Consommation ATB critiques - dernier recours SSR

Services de SSR	IdF (N=99) DDJ/1000JH	National(N=1128) DDJ/1000JH	Taux de variation IdF - National
Molécules	Moy. poolée	Moy. poolée	
Gram +			
Linézolide	1,4	1,1	+27,3%
Glycopeptides	1,2	1,7	-29,4%
Daptomycine	0,8	1,1	-27,3%
Tédizolide	0,0	0,0	-
Anti-SARM	3,5	3,9	-10,3%
Gram -			
Pénèmes	2,8	1,7	+64,7%
Colistine Injectable	0,2	0,1	+100,0%
Tigécycline	0,0	0,0	-
Gram + et Gram -			
Fosfomycine Injectable	0,1	0,0	-

Réseau ATB - Données SPARES-CONSORES : résultats 2019 - IdF

CPias Île-de-France

RéPias SPARES

Consommations en SLD (n=27)

Molécules	Médiane	[p25-p75]
CONSOMMATION TOTALE	65,7	[39,3 - 88,3]
Pénicillines	39,0	[25,4 - 55,6]
Amoxilline	10,6	[5,6 - 19,5]
Amoxicilline - ac clavulanique	23,5	[16,6 - 33,6]
C3G	4,5	[2,9 - 10,4]
Fluoroquinolones	3,6	[1,9 - 7,6]
Ofloxacine	1,7	[0,7 - 3,0]
Ciprofloxacine	1,1	[0,4 - 2,1]
Lévofloxacine	1,2	[0,6 - 2,5]
Norfloxacine	0,8	[0,5 - 1,2]
MLS	3,7	[2,5 - 5,4]
Cyclines	3,7	[1,6 - 7,3]
Sulfamides	2,2	[0,7 - 4,5]
Imidazolés	1,2	[1,0 - 2,5]
Nitrofurantoïne	0,6	[0,4 - 1,7]
Glycopeptides	0,5	[0,3 - 3,1]
Aminosides	0,3	[0,1 - 0,5]

Services de SLD	IdF (N=27) DDJ/1000JH	National (N=386) DDJ/1000JH	Taux de variation IdF - National
Molécules	Moy. poolée	Moy. poolée	
CONSOMMATION TOTALE	62,9	58,5	+7,5%
Pénicillines M	0,3	0,3	-
Amoxicilline	13,0	9,6	+35,4%
Amoxicilline – ac. clavulanique	25,4	22,1	+14,9%
C3G	6,4	6,7	-4,5%
Fluoroquinolones	4,2	4,6	-8,7%
MLS	4,1	4,5	+8,9%
Imidazolés	1,7	1,8	-5,6%
Cyclines	0,8	1,6	-50,0%
Nitrofurantoïne	0,3	0,7	-57,1%
Aminosides	0,2	0,2	-
Glycopeptides	0,2	0,3	-33,3%

Consommations ATB critiques – générateurs de résistances SLD

Services de SLD	IdF (N=27) DDJ/1000JH	National(N=386) DDJ/1000JH	Taux de variation IdF - National
Molécules	Moy. poolée	Moy. poolée	
amoxicilline ac. clavulanique	25,4	22,1	+14,9%
témocilline	0,0	0,0	-
Céphalosporines			
C1G + C2G	0,2	0,1	+100,0%
C3G	6,4	6,7	-4,7%
C3G Orales	0,7	0,9	-22,2%
C3G Injectables	5,7	5,8	-1,7%
C3G Inj. sans activité sur *P. aeruginosa*	5,6	5,6	-
Ceftriaxone	5,3	5,3	-
Fluoroquinolones	4,2	4,6	-8,7%

Consommation ATB critiques - dernier recours SLD

Services de SLD	IdF (N=27) DDJ/1000JH	National(N=386) DDJ/1000JH	Taux de variation IdF - National
Molécules	Moy. poolée	Moy. poolée	
Gram +			
Glycopeptides	0,2	0,3	-33,3%
Daptomycine	0,1	0,1	-
Linézolide	0,1	0,1	-
Anti-SARM	0,5	0,5	-
Gram -			
Pénèmes	0,5	0,5	-
Colistine Injectable	0,0	0,0	-
Gram + et Gram -			
Fosfomycine Injectable	0,0	0,0	-

Consommations en psychiatrie (n=41)

Molécules	Médiane	[p25-p75]
CONSOMMATION TOTALE	42,6	[31,7 – 67,2]
Pénicillines	28,9	[17,0 – 50,7]
Amoxicilline	11,9	[8,6 – 24,9]
Amoxicilline - ac clavulanique	13,7	[7,3 – 21,2]
C3G	0,8	[0,5 – 1,6]
MLS	3,5	[2,3 – 4,9]
Fluoroquinolones	2,6	[1,9 – 4,3]
Ciprofloxacine	0,7	[0,3 – 1,2]
Lévofloxacine	0,9	[0,5 – 1,9]
Norfloxacine	0,7	[0,3 – 1,7]
Sulfamides	1,0	[0,6 – 2,0]
Nitrofurantoïne	0,9	[0,4 – 1,4]
Imidazolés	0,7	[0,3 – 1,0]

Services de psychiatrie	IdF (N=41) DDJ/1000JH	National (N=309) DDJ/1000JH	Taux de variation IdF - National
Molécules	Moy. poolée	Moy. poolée	
CONSOMMATION TOTALE	45,0	40,6	+10,8%
Pénicillines M	0,1	0,2	-50,0%
Amoxicilline	14,4	11,8	+22,0%
Amoxicilline – ac. clavulanique	15,8	14,6	+8,2%
C3G Orales	0,5	0,6	-16,7%
C3G Injectables	0,5	0,5	-
Fluoroquinolones	3,3	2,9	+13,8%
MLS	3,7	3,6	+2,8%
Cyclines	3,0	3,2	-6,3%
Imidazolés	0,6	0,4	+50,0%

Consommations ATB critiques – générateurs de résistances
Psychiatrie

Services de psychiatrie	IdF (N=41) DDJ/1000JH	National(N=309) DDJ/1000JH	Taux de variation IdF - National
Molécules	Moy. poolée	Moy. poolée	
Amoxicilline ac. clavulanique	15,8	14,6	+8,2%
Témocilline	0,0	0,0	-
Céphalosporines			
C1G + C2 G	0,1	0,1	-
C3G	1,0	1,1	-9,1%
C3G Orales	0,5	0,6	-16,7%
C3G Injectables	0,5	0,5	-
Ceftriaxone	0,5	0,5	-
Total C3G actives sur *P. aeruginosa*	0,0	0,0	-
Fluoroquinolones	3,3	2,9	+13,8%

Consommation ATB critiques - dernier recours Psychiatrie

Services de psychiatrie	IdF (N=41) DDJ/1000JH	National(N=309) DDJ/1000JH	Taux de variation IdF - National
Molécules	Moy. poolée	Moy. poolée	
Gram +			
Daptomycine	0,0	0,0	-
Linézolide	0,0	0,0	-
Glycopeptides	0,0	0,0	-
Anti-SARM	0,0	0,0	-
Gram -			
Pénèmes	0,0	0,0	-
Colistine Injectable	0,0	0,0	-
Gram + et Gram -			
Fosfomycine Injectable	0,0	0,0	-

Consommations en EHPAD

Réseau ATB - Données SPARES-CONSORES : résultats 2019 - IdF

Consommations en EHPAD (N=14)

Molécules	IdF (N=14) DDJ/1000 Journées d'Hébergement
EHPAD	Moy. poolée
CONSOMMATION TOTALE	35,1
Penicillines M	0,3
Amoxicilline	9,0
Amoxicilline – ac. clavulanique	14,7
C3G	3,1
Pénèmes	0,2
Fluoroquinolones	2,4
Sulfamides	1,0
Imidazolés	1,0
MLS	0,8
Cyclines	0,2
Fosfomycine-Trométamol	0,2
Nitrofurantoïne	0,2
Aminosides	0,1
Glycopeptides, Linézolide, Daptomycine	0,0

Consommations ATB critiques – générateurs de résistances EHPAD

Molécules	IdF (N=14) DDJ/1000 Journées d'Hébergement
	Moy. poolée
Amoxicilline ac. clavulanique	14,7
Céphalosporines	3,2
C1G + C2G	0,0
C3G	3,1
C3G Orales	0,6
C3G Injectables	2,5
Ceftriaxone	2,4
Fluoroquinolones	2,4

Consommation ATB critiques - dernier recours EHPAD

Molécules	IdF (N=14) DDJ/1000 Journées d'Hébergement
	Moy. poolée
Gram +	
Daptomycine	0,0
Linézolide	0,0
Tédizolide	0,0
Glycopeptides	0,0
Anti-SARM	0,1
Gram -	
Pénèmes	0,2